SIPREMcol S.A.S

SISTEMATIZACIÓN INTEGRAL DE PROCESOS EMPRESARIALES DE COLOMBIA

Soluciones a su medida

ARQUITECTURA

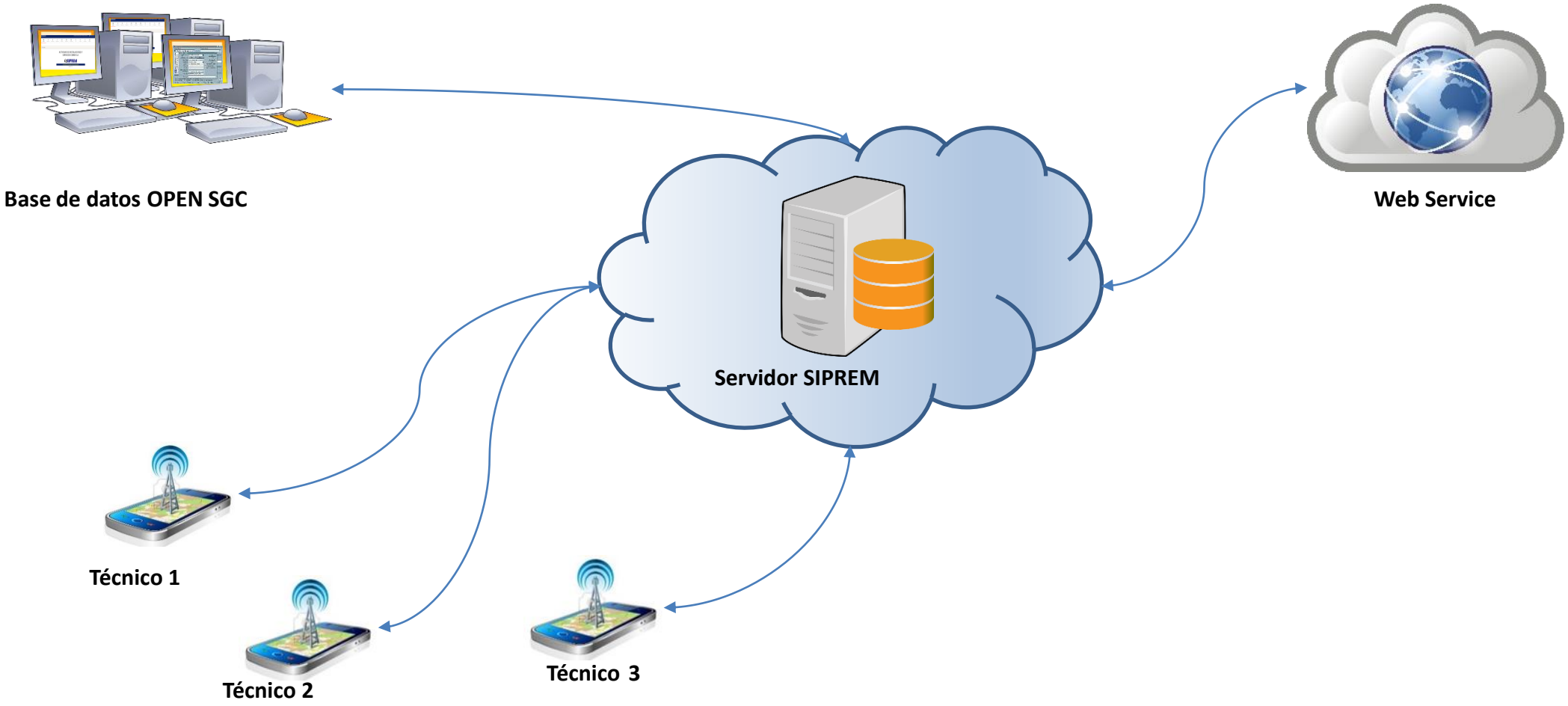

MANUAL DE CENTRO TECNICO CONPES

- ✓ Se ingresa a la pagina web https://sipremmar.co/ .

- ✓ Se recomienda usar el navegador **Google Chrome**

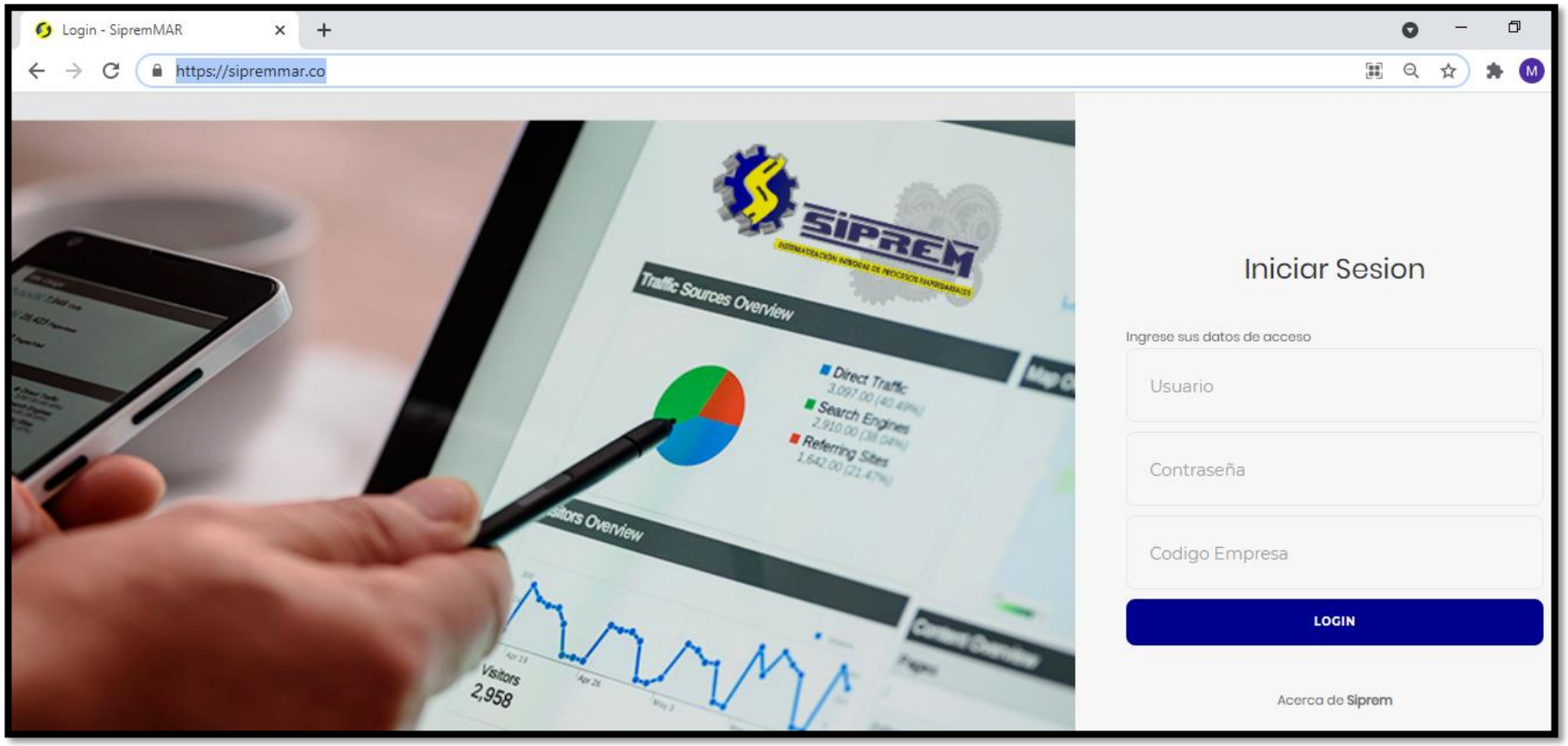

- ✓ Se ingresa con el usuario asignado por el área encargada



✓ Vista de Inicio a la herramienta **SIPREM MAR**

✓ Seleccionamos el menú de **CENTRO TÉCNICO**

✓ **Importar lotes**: En este campo importamos los genérate que genera la base de datos **OPEN SGC**

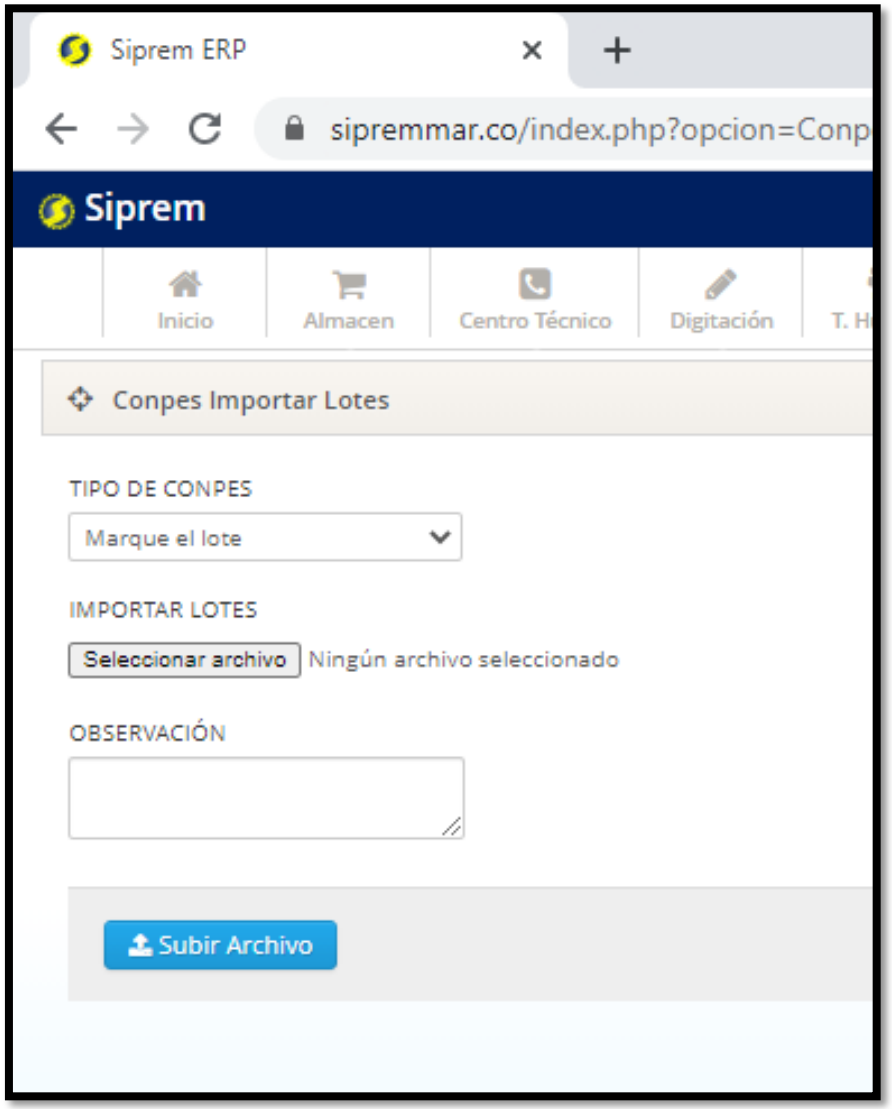

- ✓ Importar lotes extraídos en open (**Genérate)**
- ✓ Seleccionamos el tipo de Conpes.

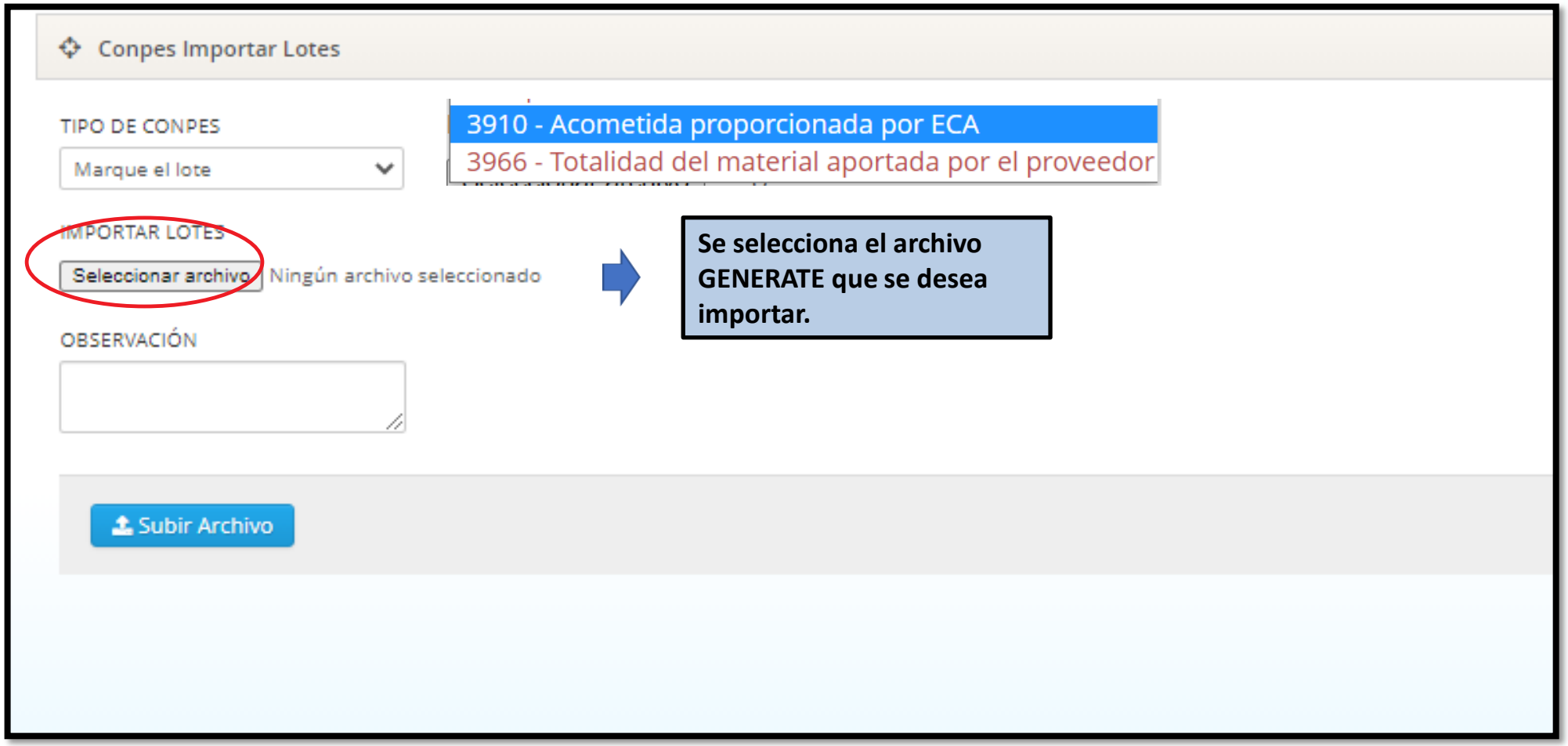

Se selecciona el archivo GENERATE que se desea importar.

✓ Subimos el archivo exportado de **Open SGC**

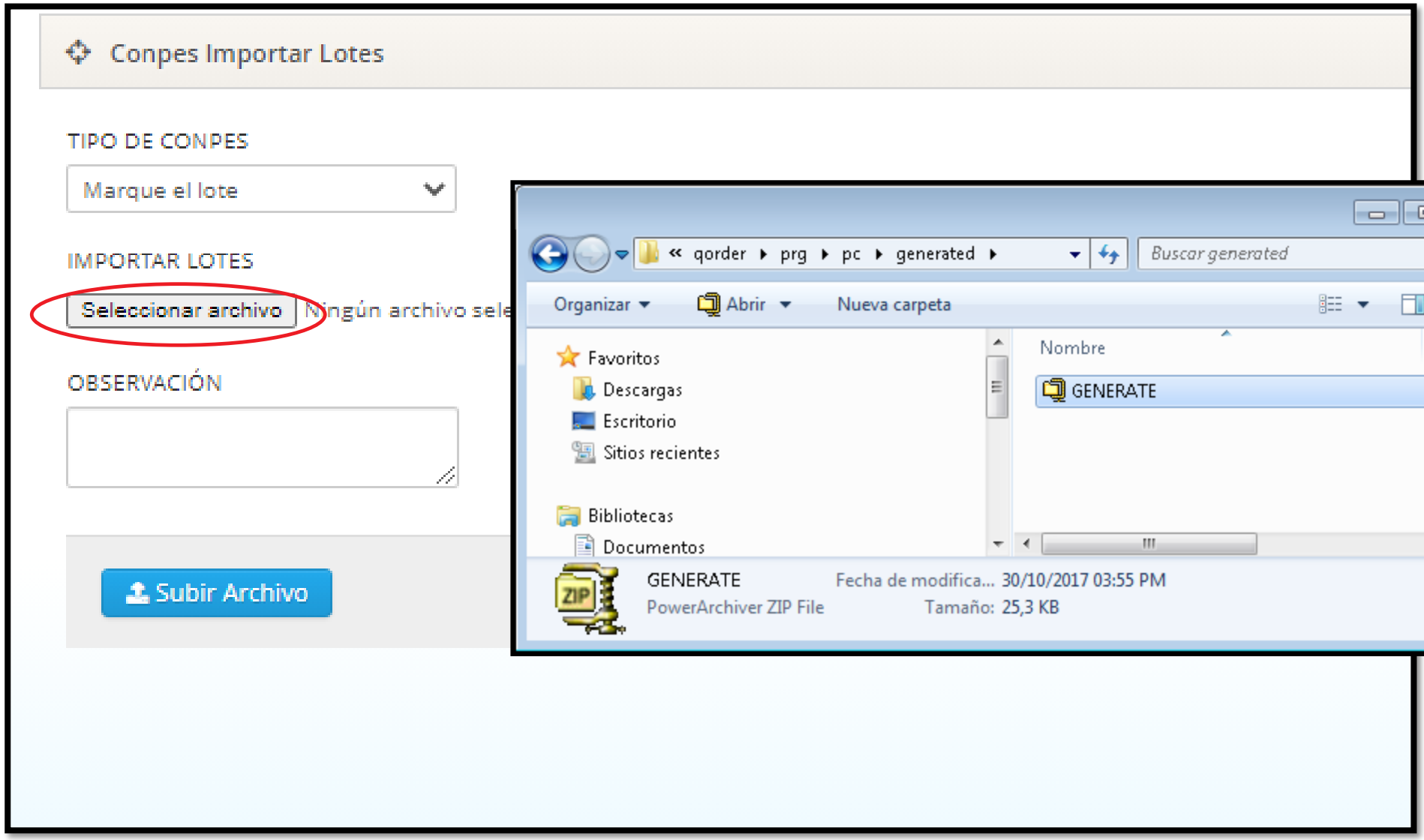

- ✓ Le damos nombre al lote que vamos a importar
- ✓ Le damos clic al botón OK de la nueva pestaña abierta.
- ✓ Le damos clic en subir archivo

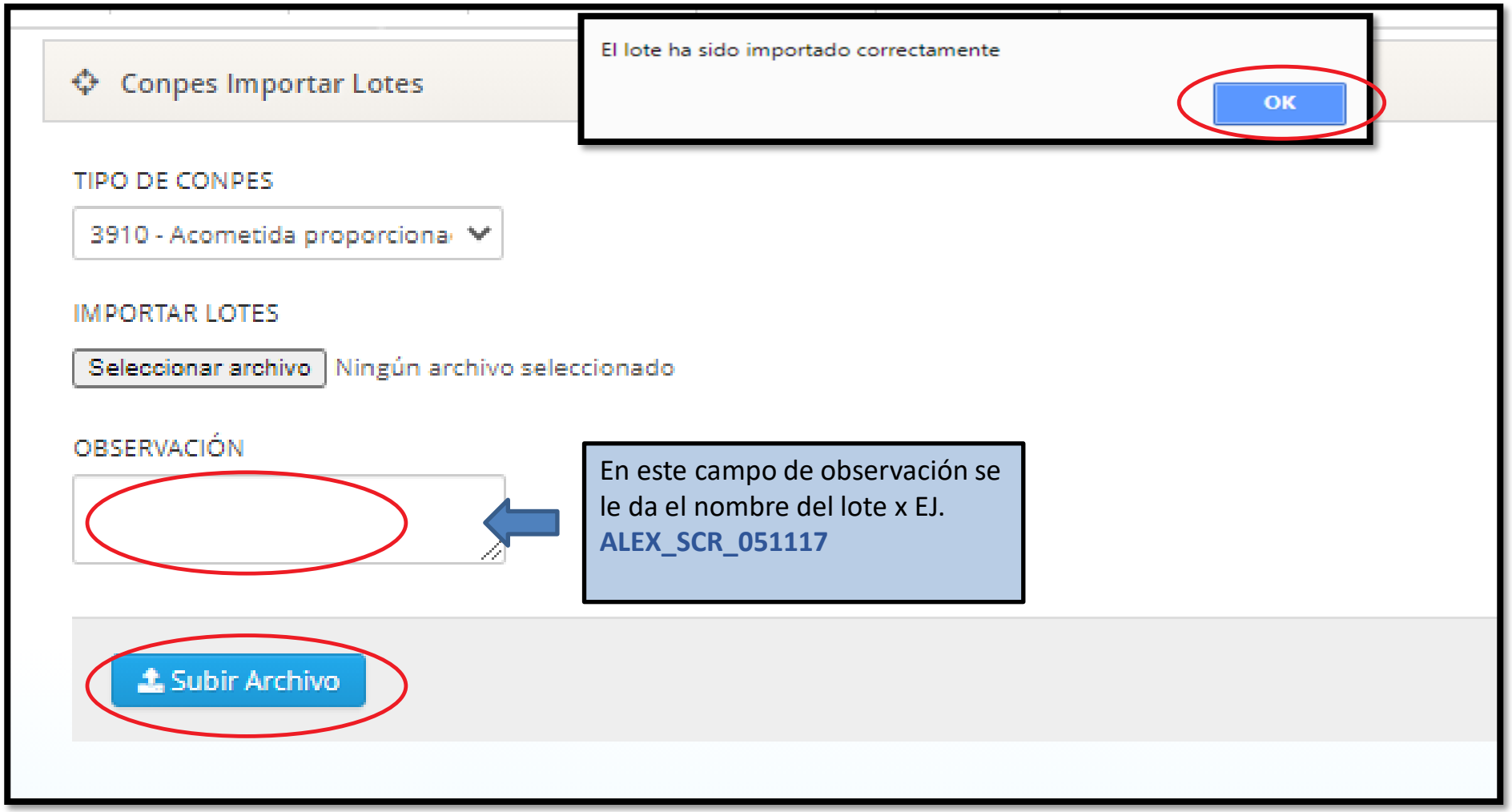

En este campo de observación se le da el nombre del lote x EJ. **ALEX_SCR_051117**

Administrar ordenes: En este campo se puede visualizar todas las ordenes las cuales fueron importadas a Siprem desde los archivos GENERATE



Visualizamos todas las ordenes cargadas a Siprem

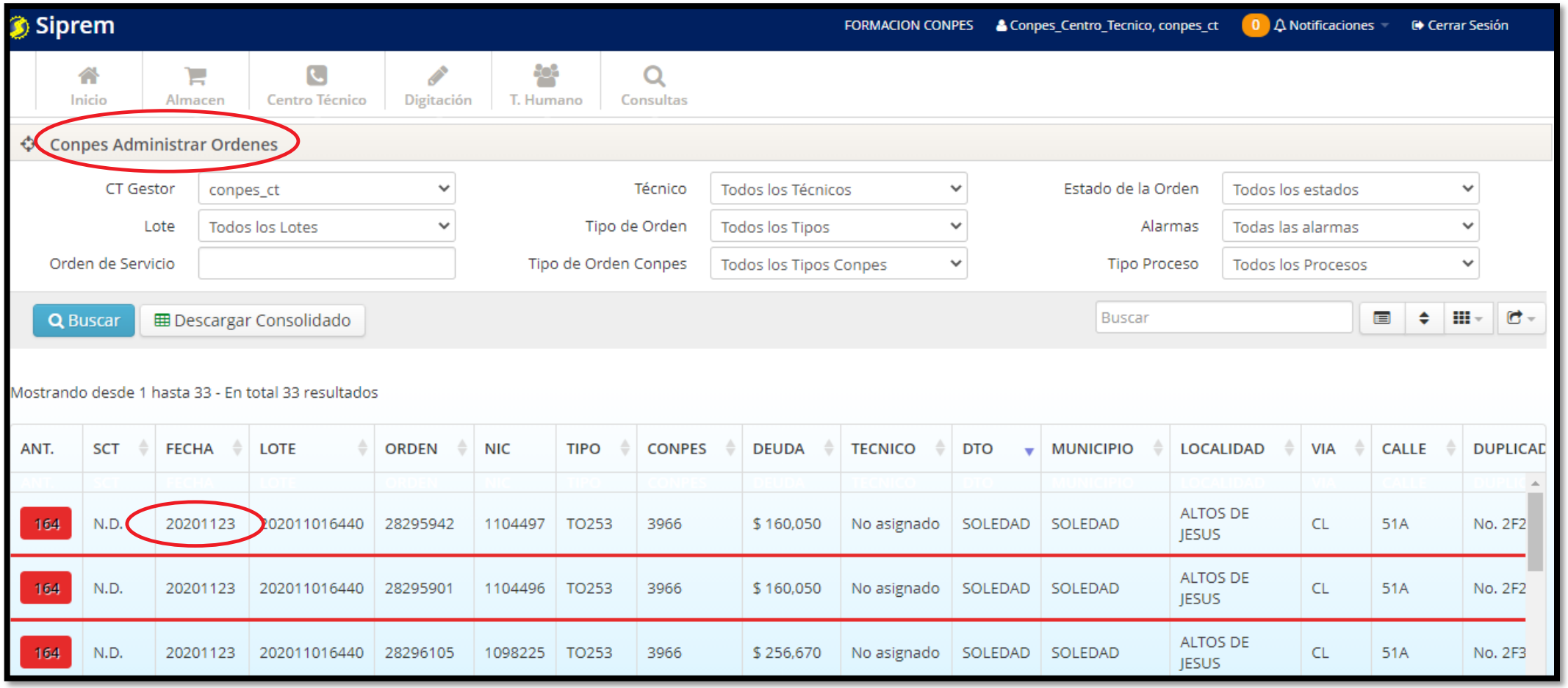

ANT.	SCT	FECHA	LOTE	ORDEN	NIC	TIPO	CONPES	DEUDA	TECNICO	DTO	MUNICIPIO	LOCALIDAD	VIA	CALLE	DUPLICAD
164	N.D.	20201123	202011016440	28295942	1104497	TO253	3966	$ 160,050	No asignado	SOLEDAD	SOLEDAD	ALTOS DE JESUS	CL	51A	No. 2F2
164	N.D.	20201123	202011016440	28295901	1104496	TO253	3966	$ 160,050	No asignado	SOLEDAD	SOLEDAD	ALTOS DE JESUS	CL	51A	No. 2F2
164	N.D.	20201123	202011016440	28296105	1098225	TO253	3966	$ 256,670	No asignado	SOLEDAD	SOLEDAD	ALTOS DE JESUS	CL	51A	No. 2F3

FILTROS PARA ORGANIZAR TRABAJOS EN SIPREM

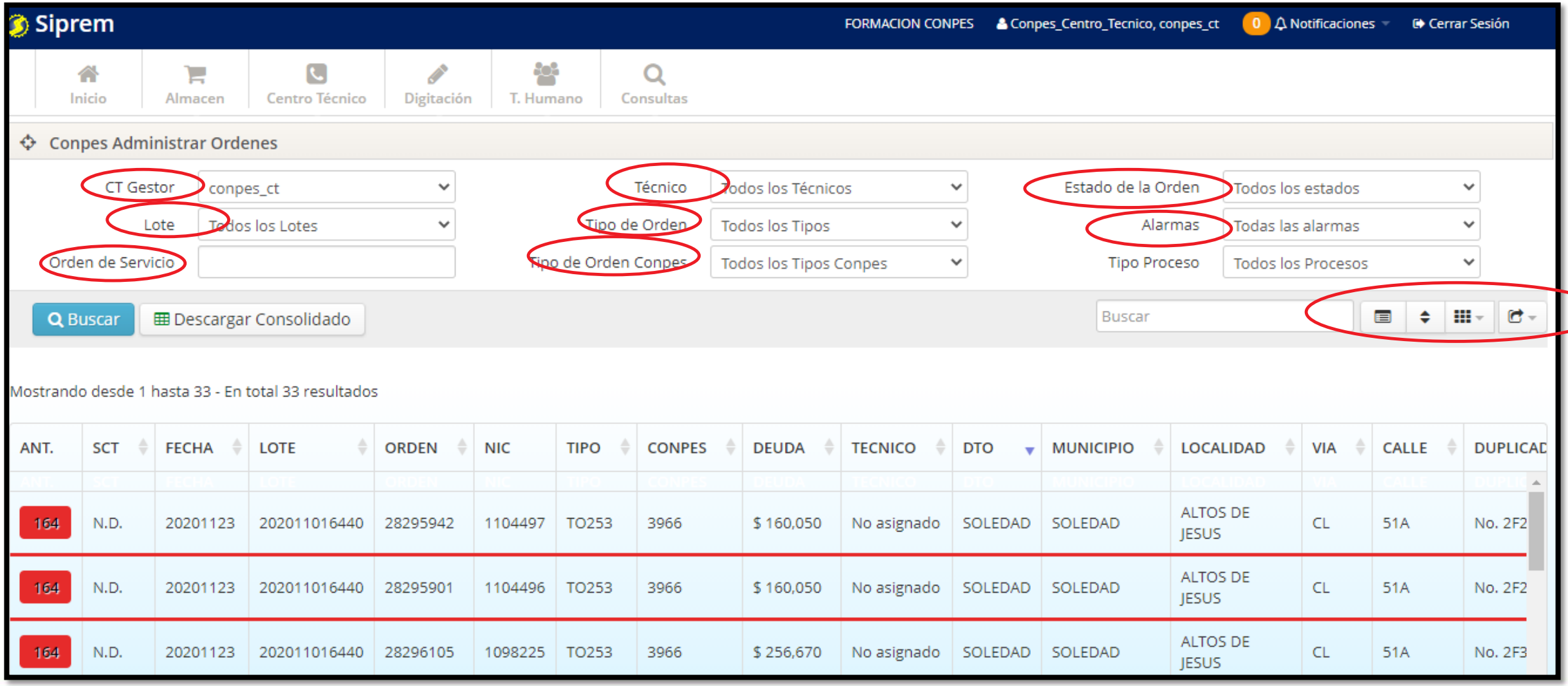

✓ **CT Gestor**: Filtra todo la información la cual ingreso el usuario seleccionado

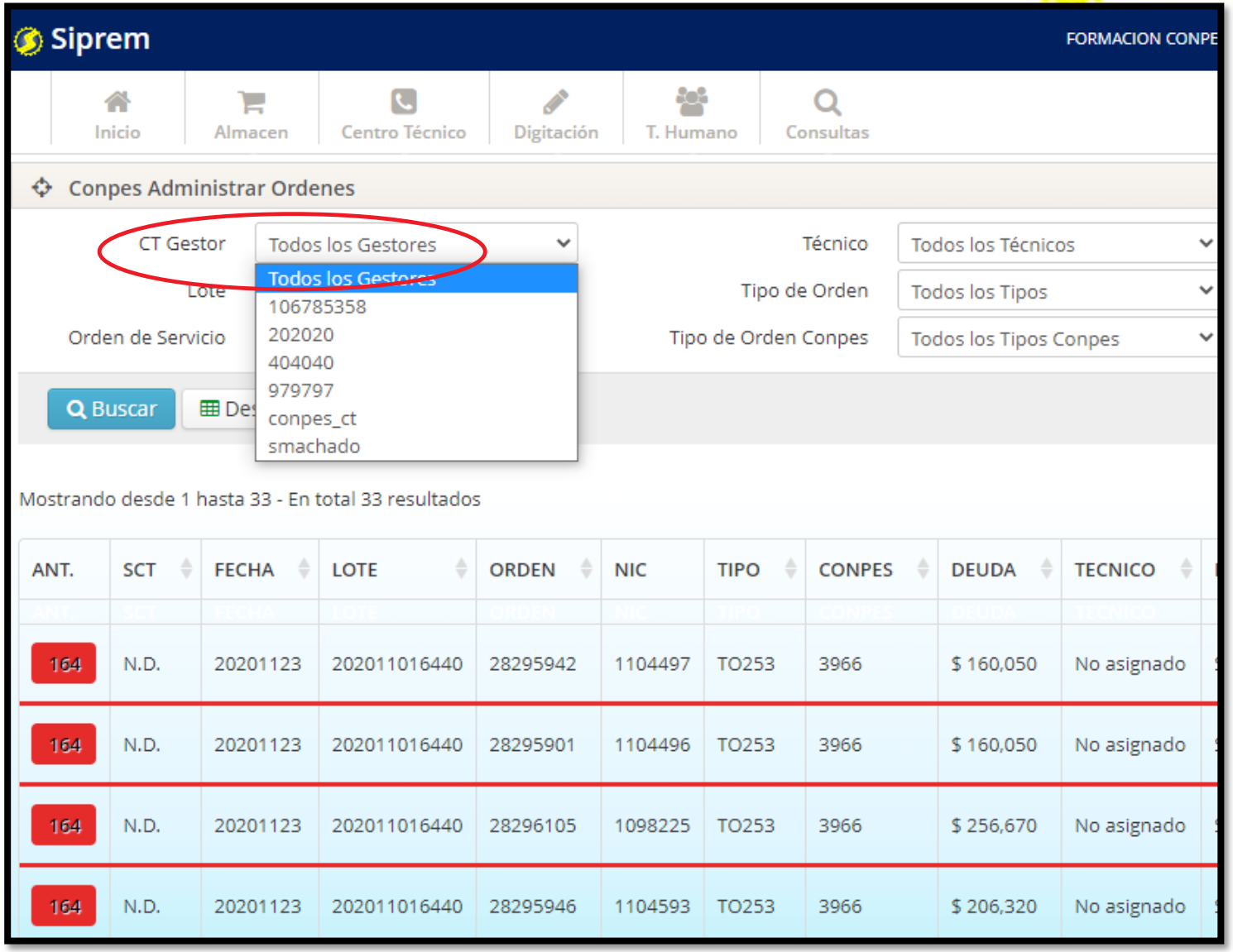

✓ **Lote**: Con este filtro podemos visualizar solo las ordenes de servicio que estén incluidas en el lote seleccionado

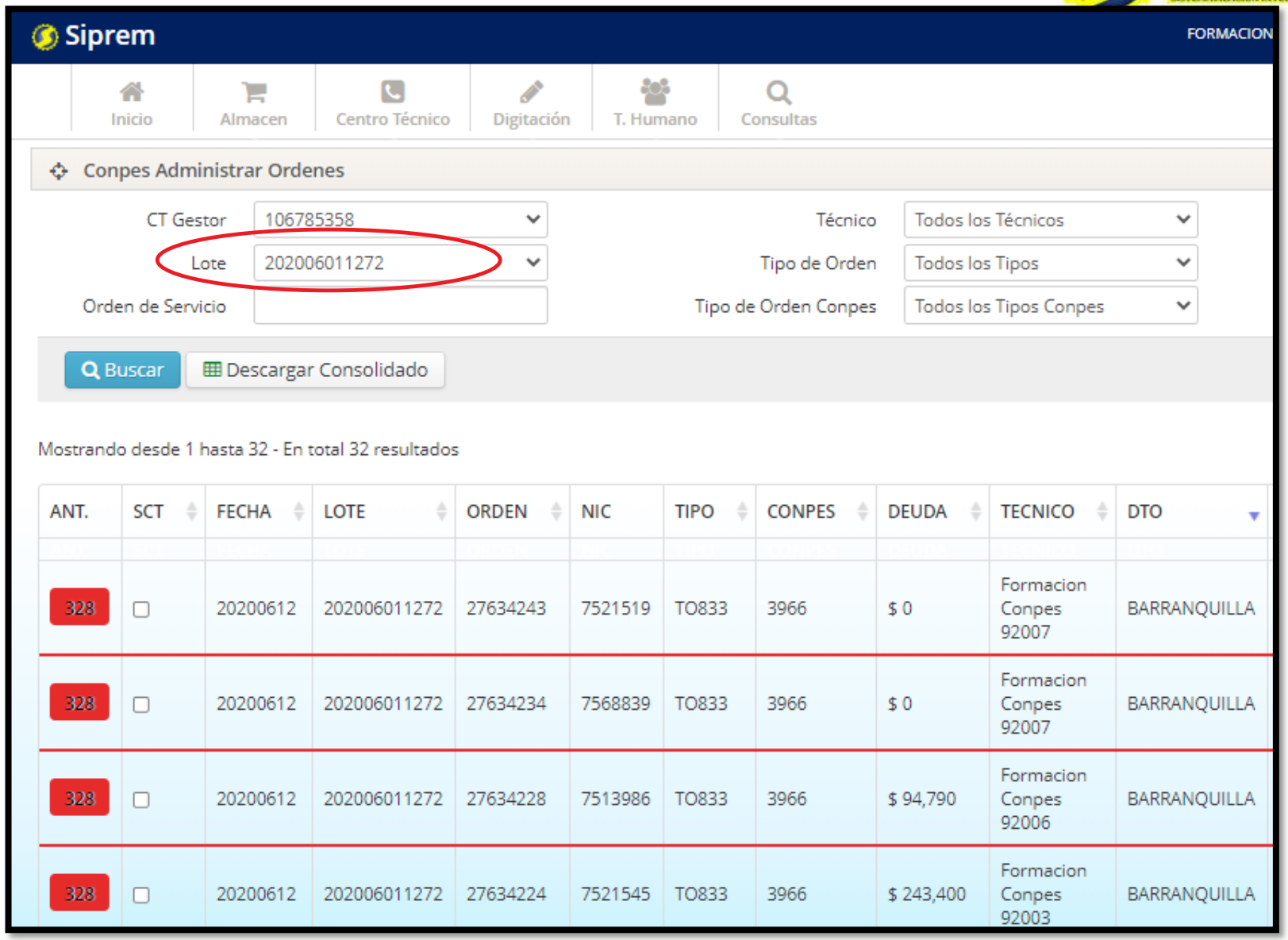

ANT.	SCT	FECHA	LOTE	ORDEN	NIC	TIPO	CONPES	DEUDA	TECNICO	DTO
328	☐	20200612	202006011272	27634243	7521519	TO833	3966	$ 0	Formacion Conpes 92007	BARRANQUILLA
328	☐	20200612	202006011272	27634234	7568839	TO833	3966	$ 0	Formacion Conpes 92007	BARRANQUILLA
328	☐	20200612	202006011272	27634228	7513986	TO833	3966	$ 94,790	Formacion Conpes 92006	BARRANQUILLA
328	☐	20200612	202006011272	27634224	7521545	TO833	3966	$ 243,400	Formacion Conpes 92003	BARRANQUILLA

- ✓ **Orden de Servicio**: Con este filtro podemos visualizar solo la ordene de servicio buscada

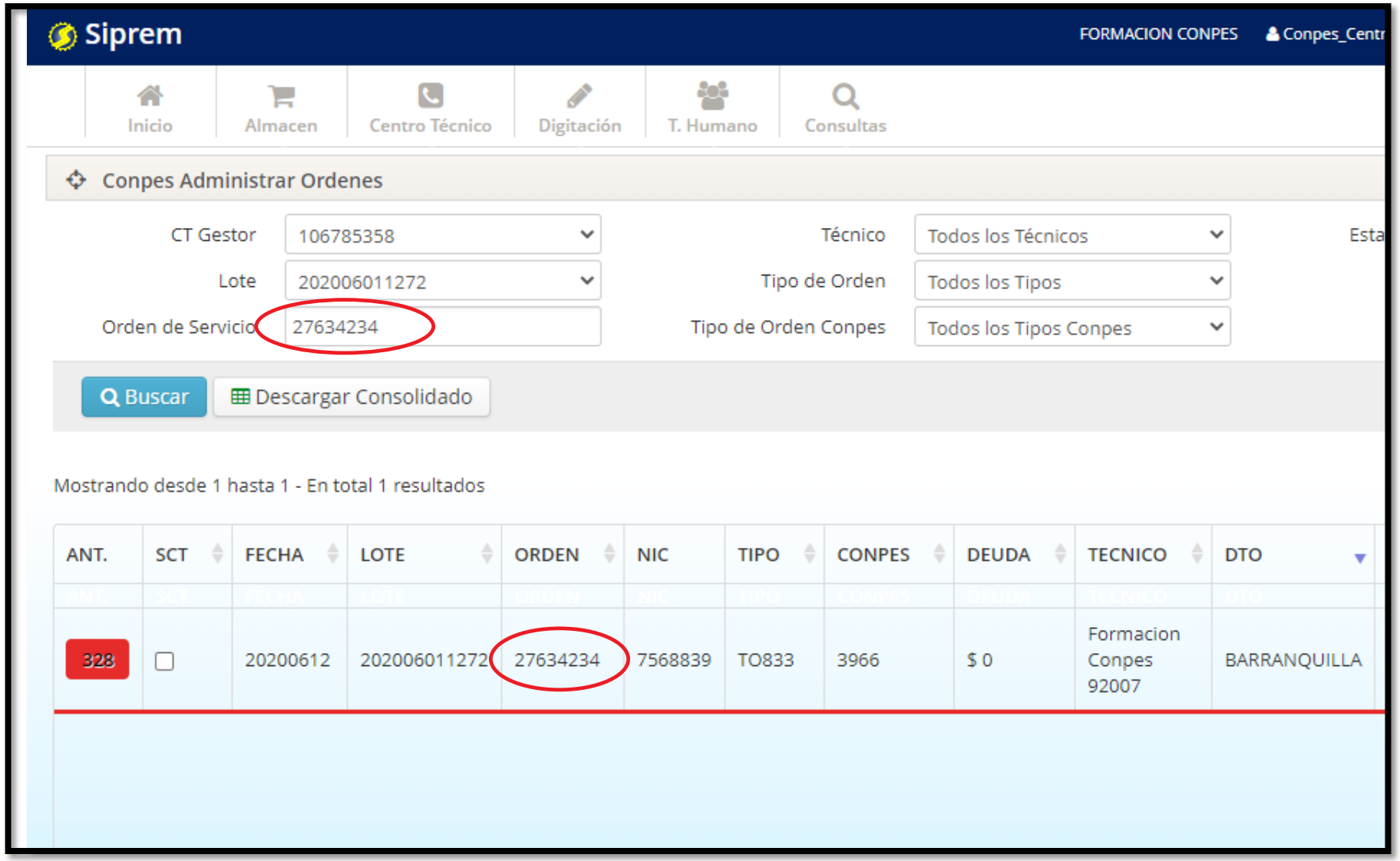

- ✓ **Técnico**: Con este filtro podemos visualizar solo las ordenes de servicio pertenecientes al técnico seleccionado

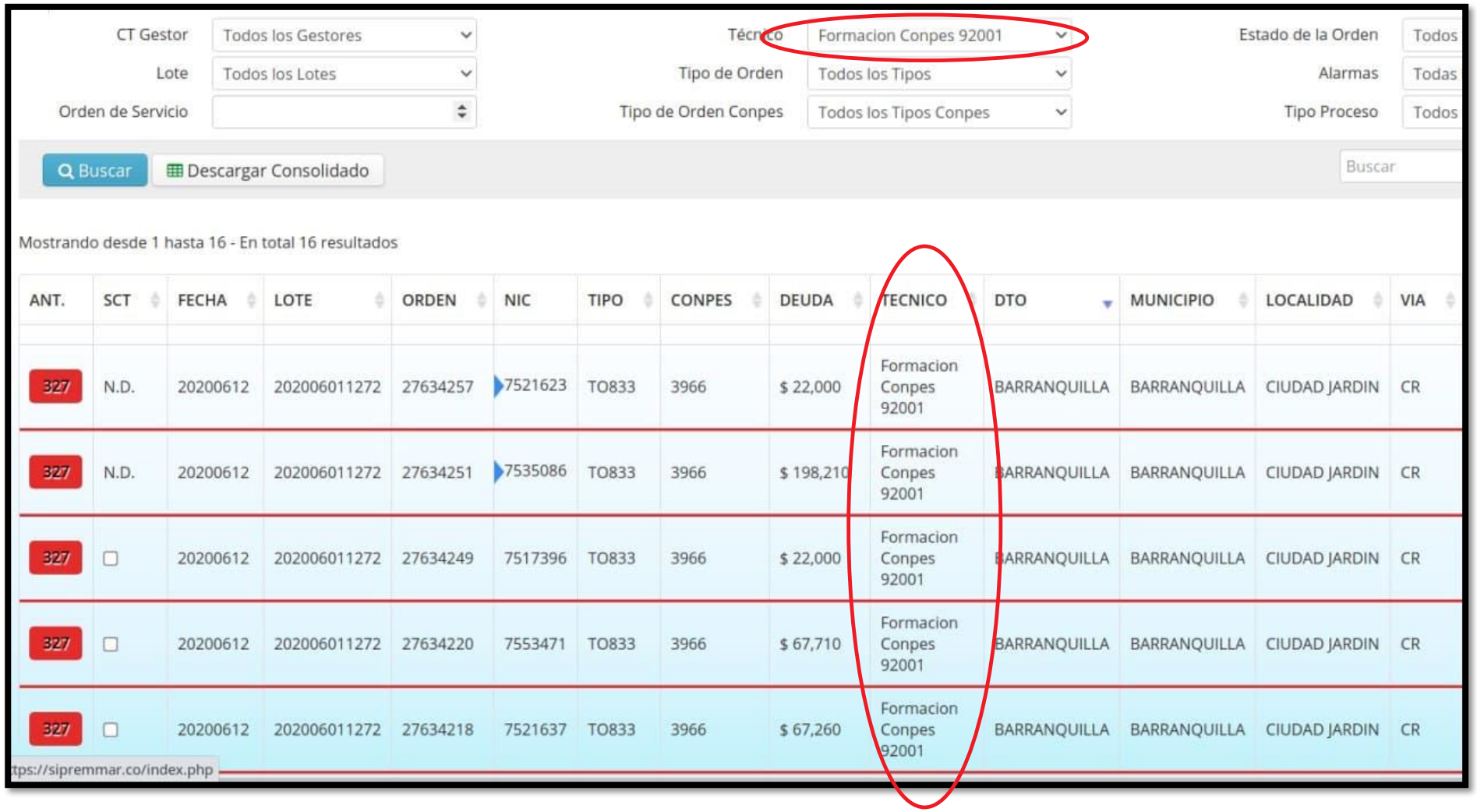

✓ **Tipo de Orden**: Con este filtro podemos visualizar solo las ordenes de servicio pertenecientes al tipo seleccionado

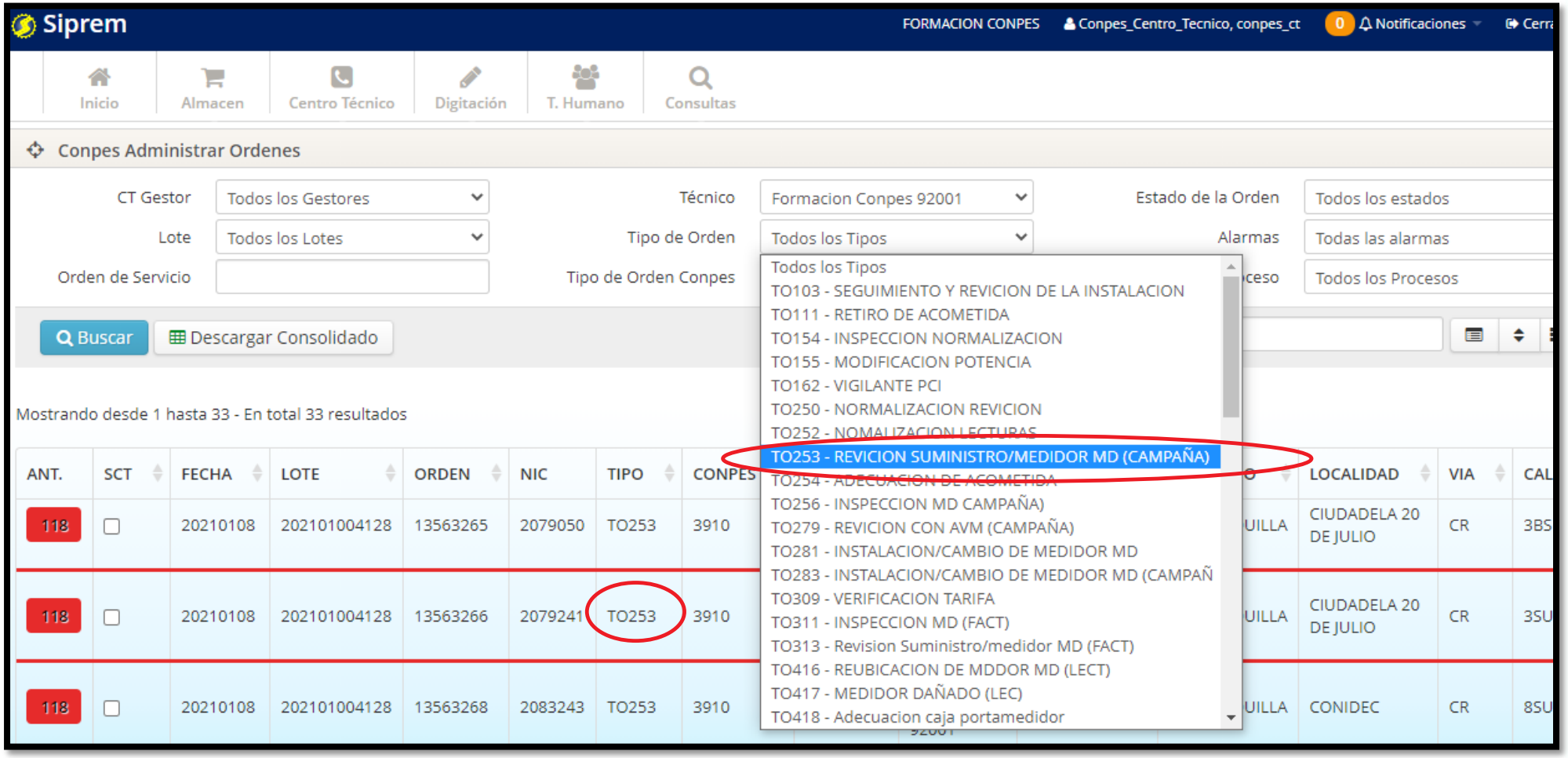

✓ **Estado de la Orden**: Con este filtro podemos visualizar solo las ordenes de servicio pertenecientes al estado seleccionado

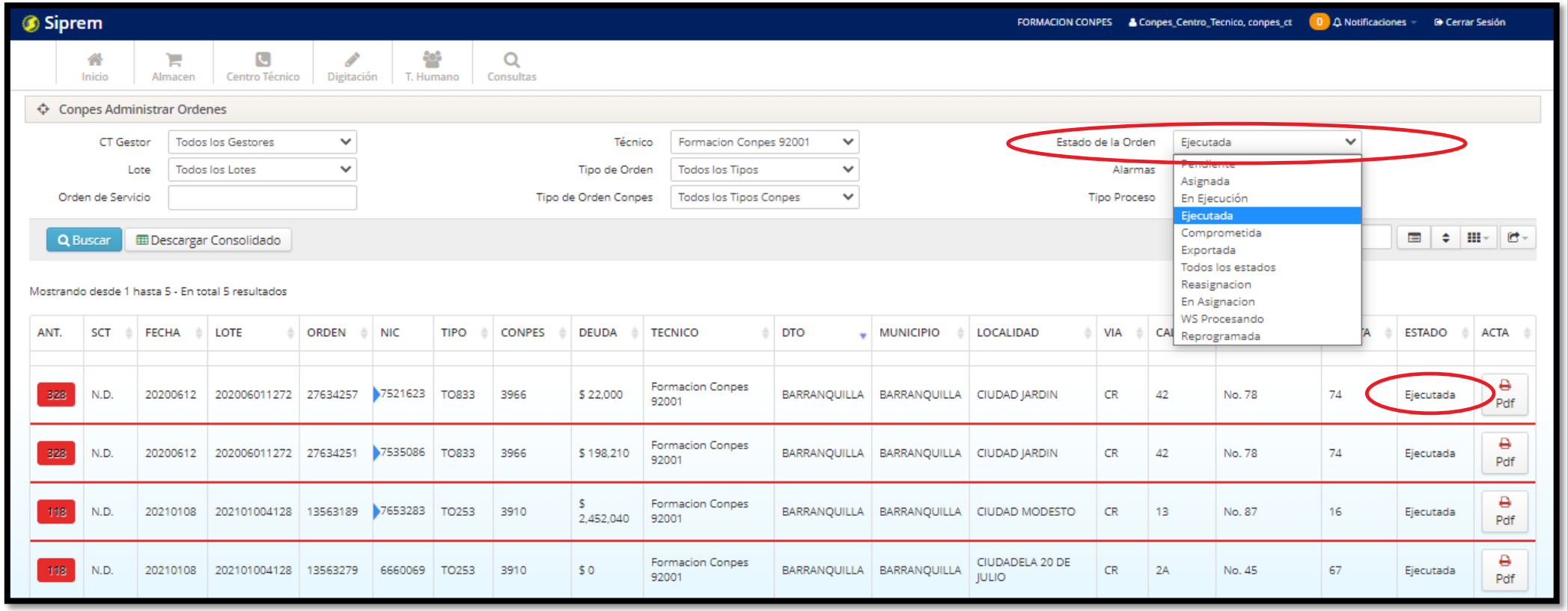

✓ **Buscar**: Con este filtro podemos visualizar la información perteneciente al criterio introducido.

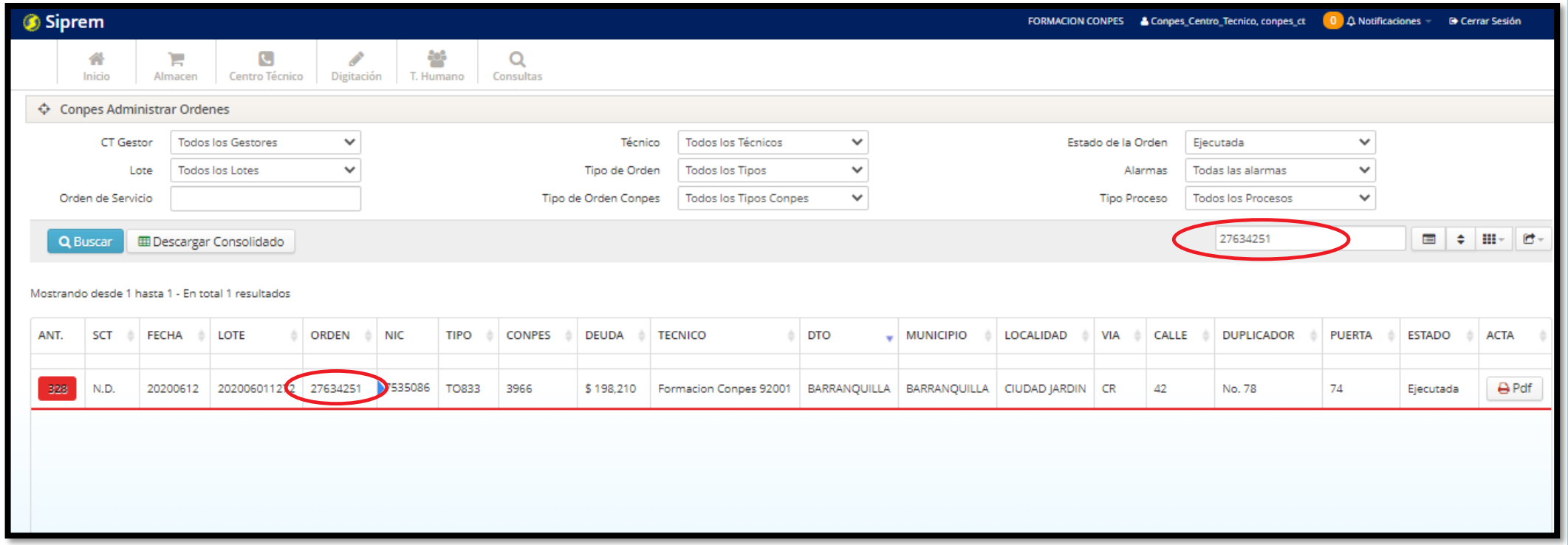

- ✓ **Filtros avanzados de organización**: Con estos filtros podemos organizar de manera eficiente nuestros clientes.

- ✓ Ocultar – Mostrar
- ✓ Ordenamiento Múltiple
- ✓ Columnas
- ✓ Export Data

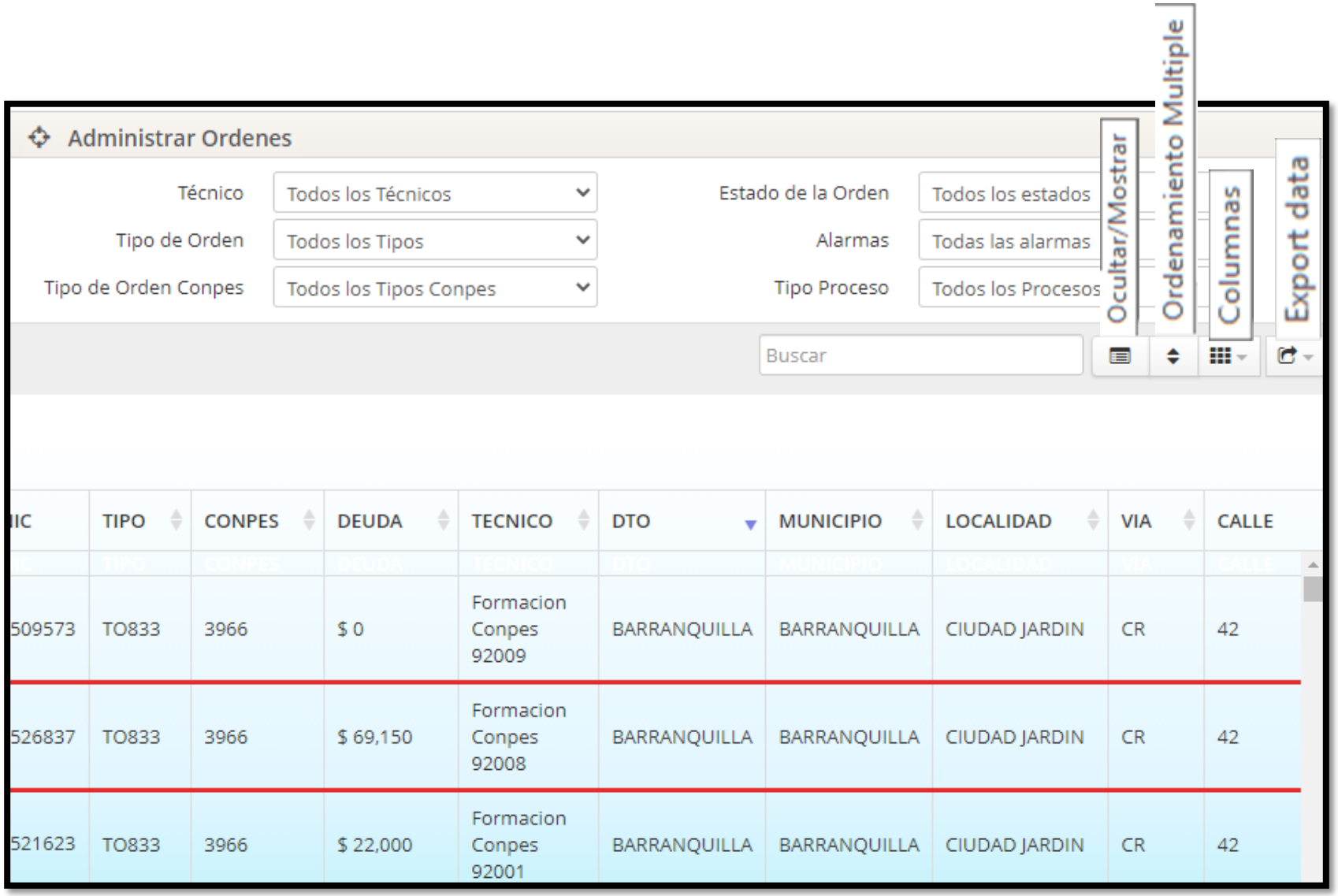

✓ **Ocultar – Mostrar**: Con este filtro podemos organizar de manera eficiente nuestros clientes de forma verticalmente.

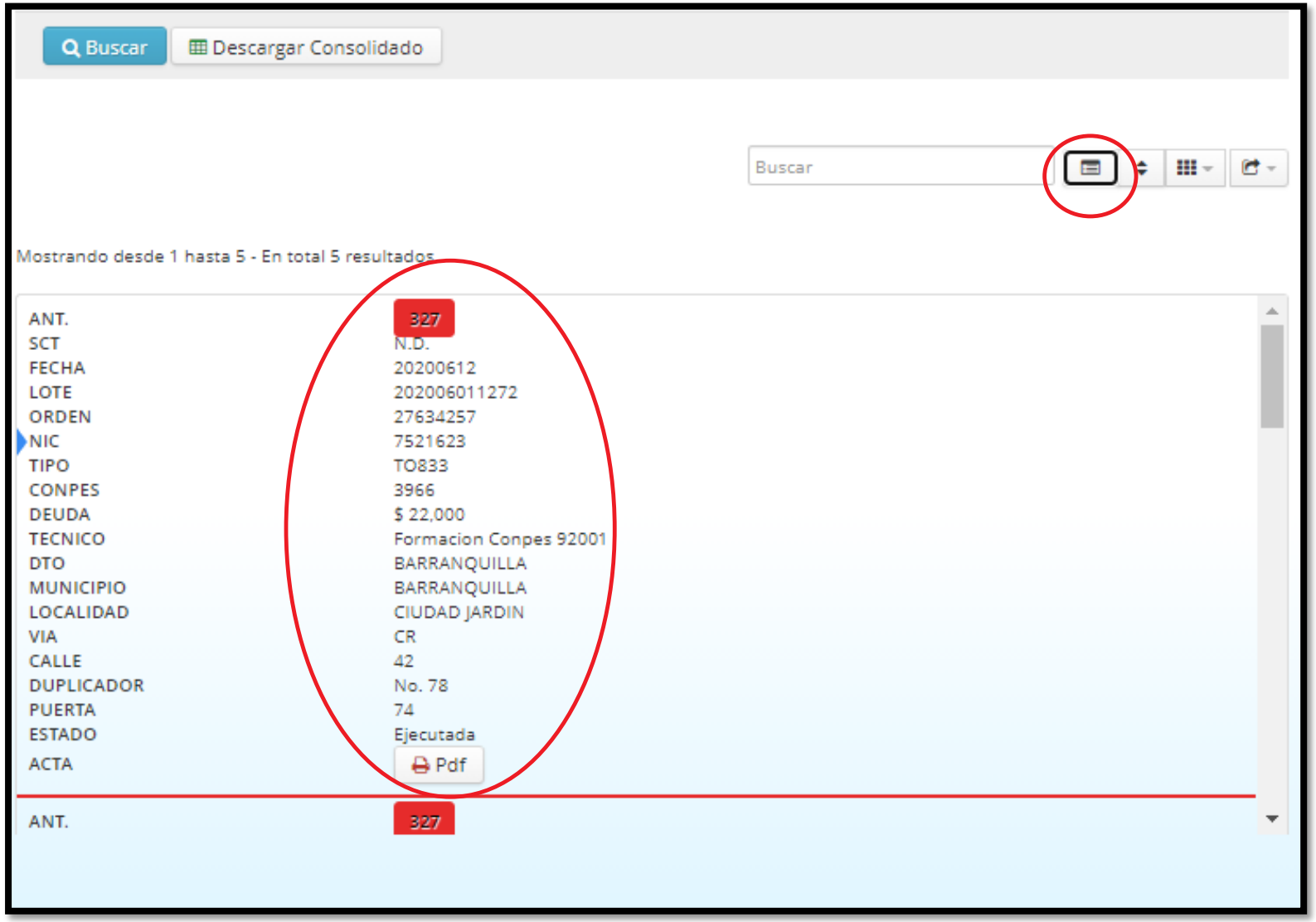

✓ **Ordenamiento Múltiple**: Con este filtro podemos organizar de manera eficiente nuestros clientes agregándole diferentes filtros con distintos criterios.

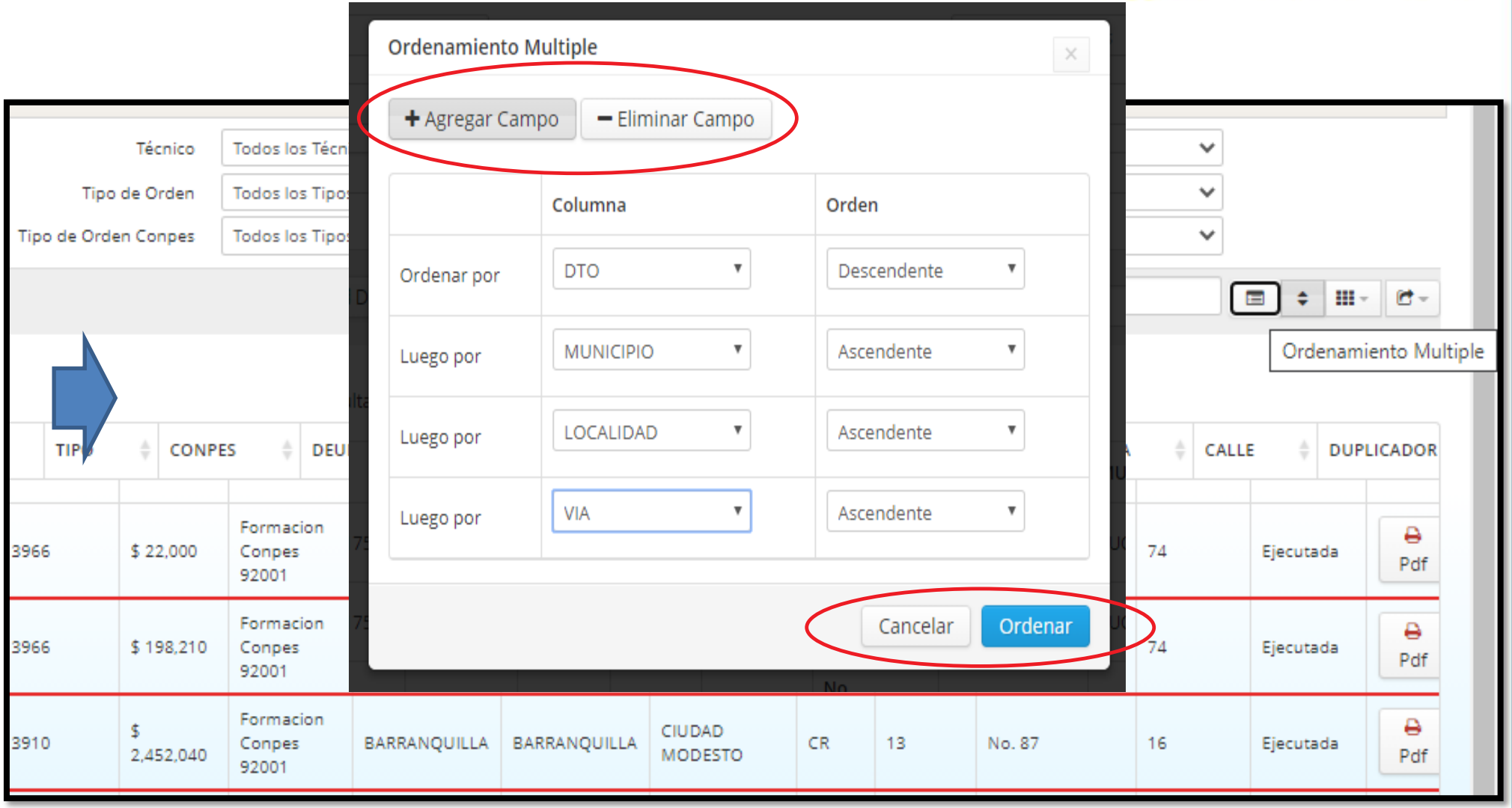

- ✓ **Columnas**: Con este filtro podemos organizar de manera eficiente nuestros clientes, mostrando las columnas que se seleccione.

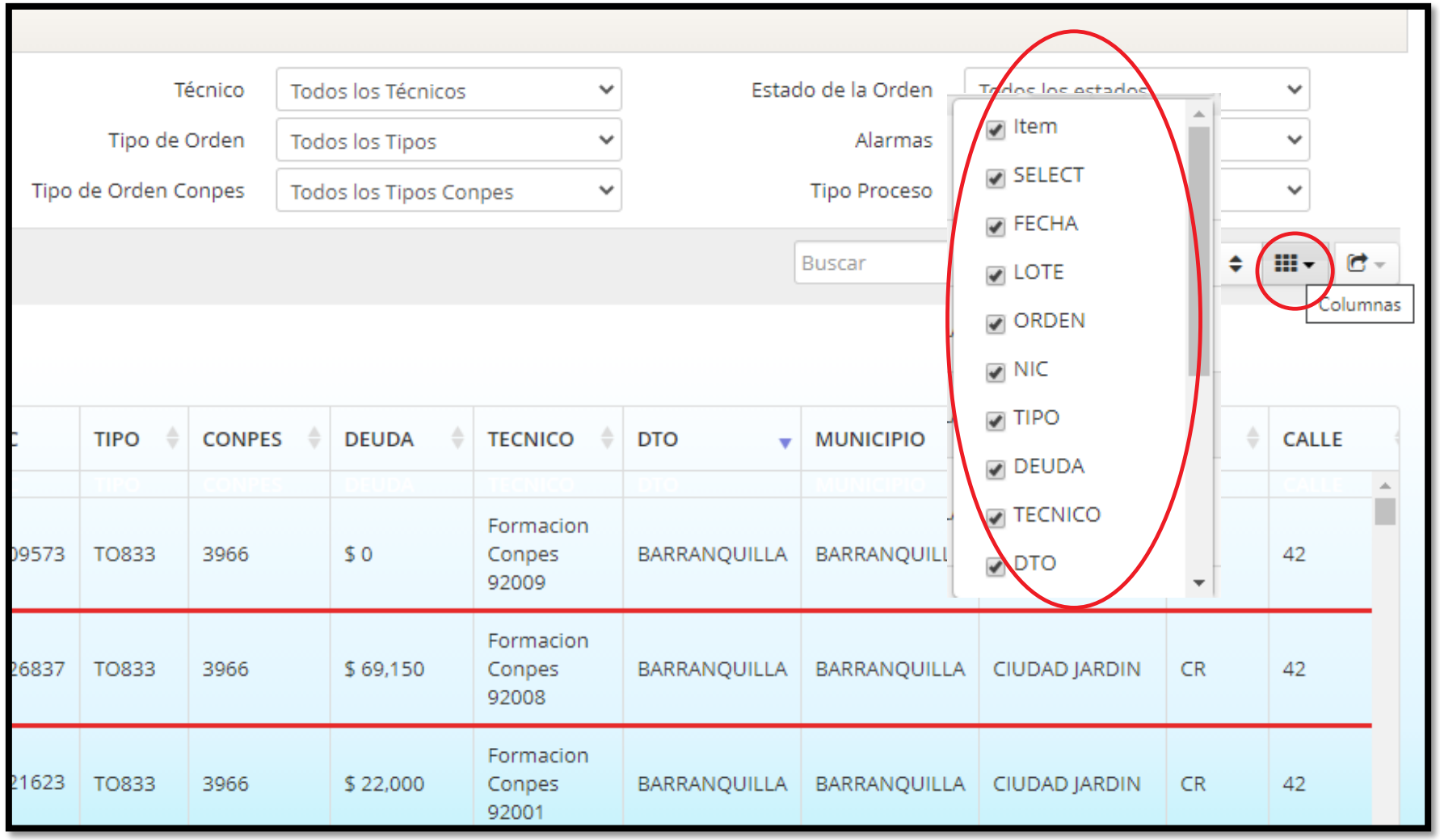

- ✓ **Export Data**: Con este filtro podemos obtener de manera eficiente información de todas las ordenes reflejadas con los criterios seleccionados en el formato solicitado o seleccionado.

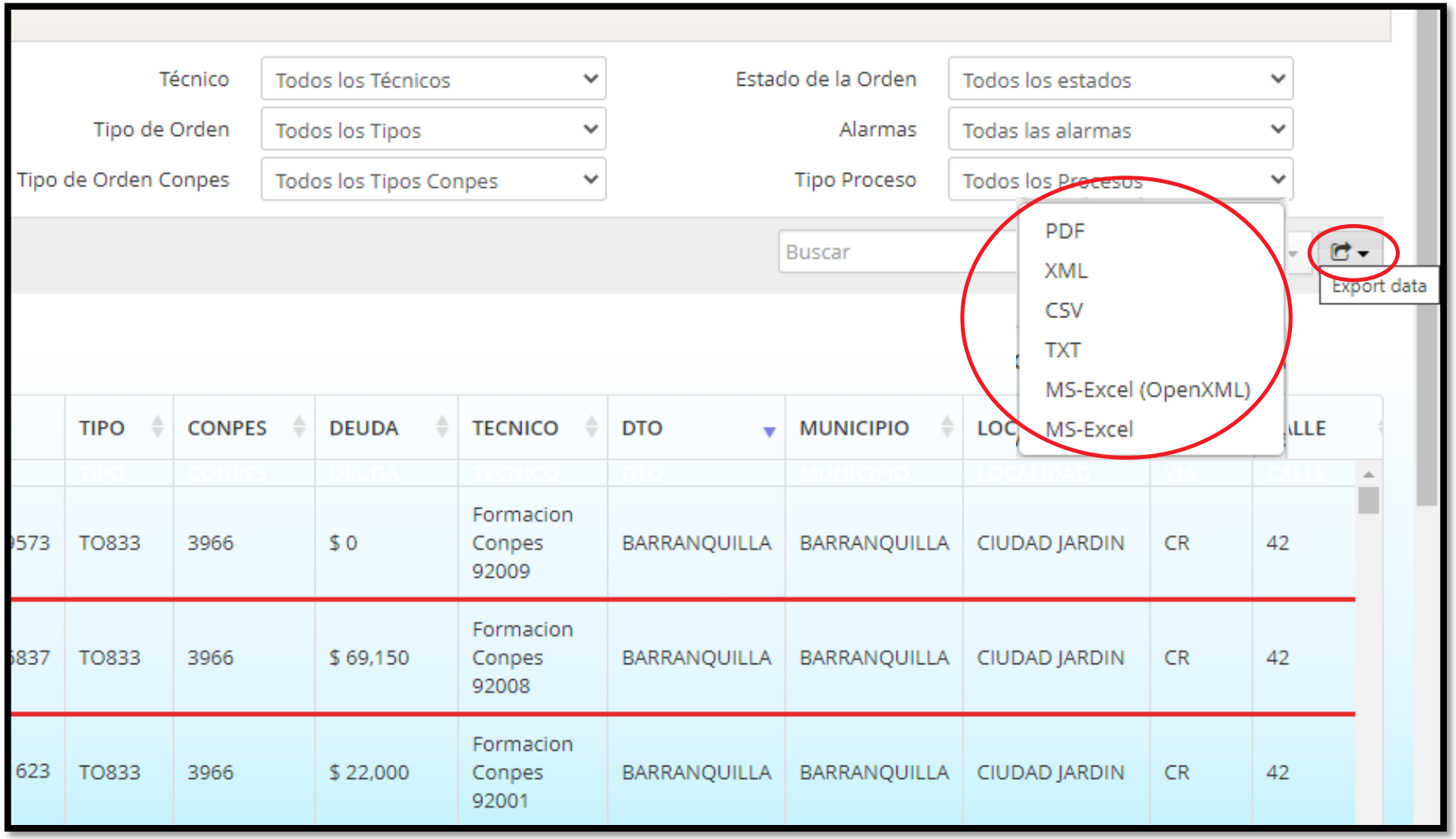

La plataforma Siprem nos permite visualizar en administrar ordenes dos campos agregados para obtener mayor información, los cuales son Antigüedad de la orden y Alarmas ingresada por el técnico al momento de ejecutar una orden de servicio.

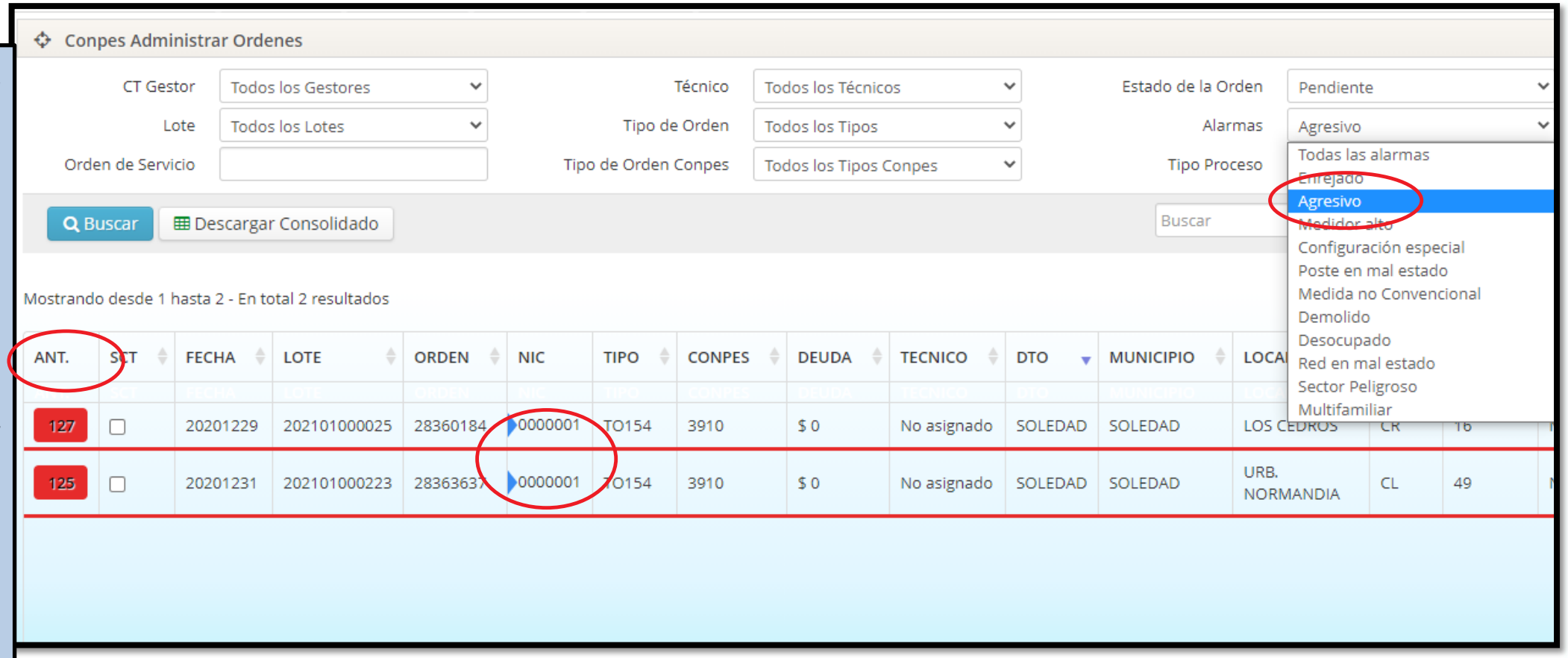

Dentro de esta misma vista se anexo un filtro llamado Etiqueta, esta nos permite realizar la búsqueda de todos los suministros a los cuales se les agrego una etiqueta .

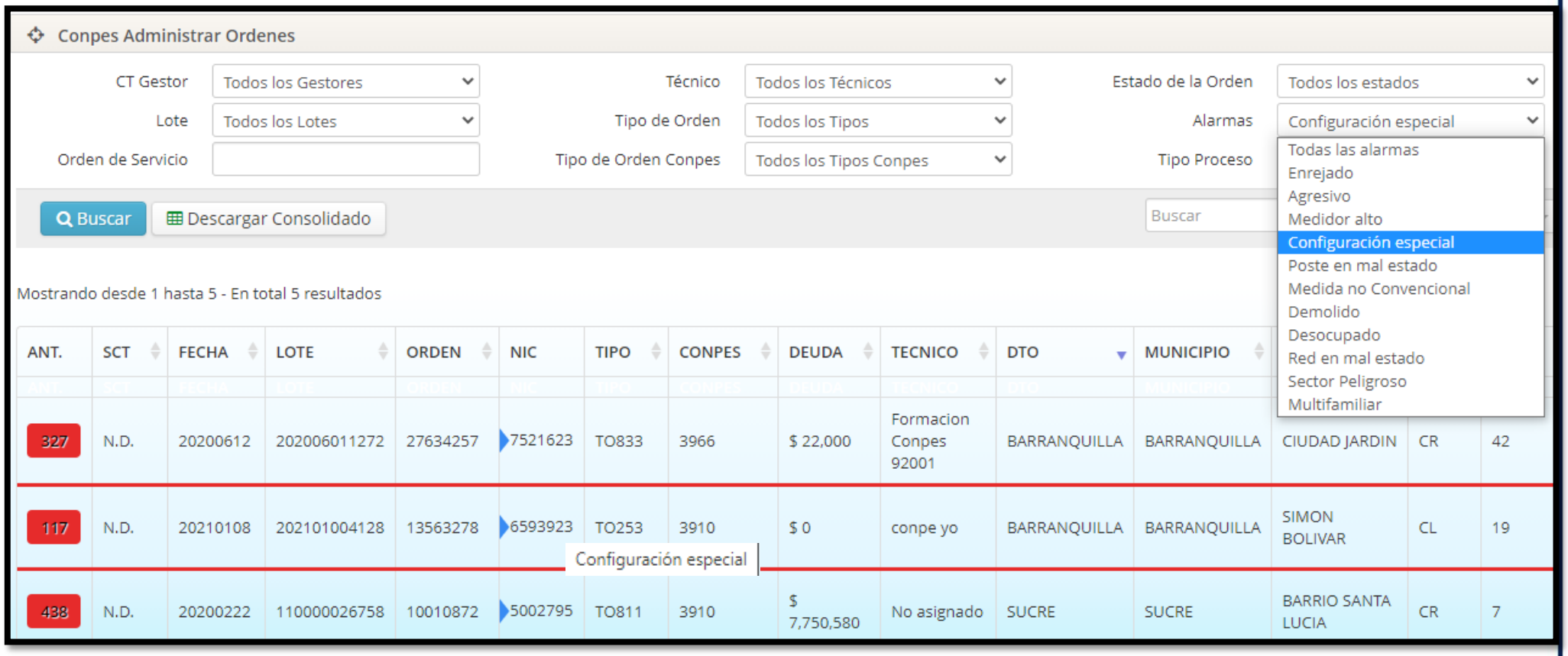

“Asignar una orden de servicio”

- ✓ Cliqueamos en el Menú Centro Técnico.
- ✓ Cliqueamos en Administrar Ordenes.

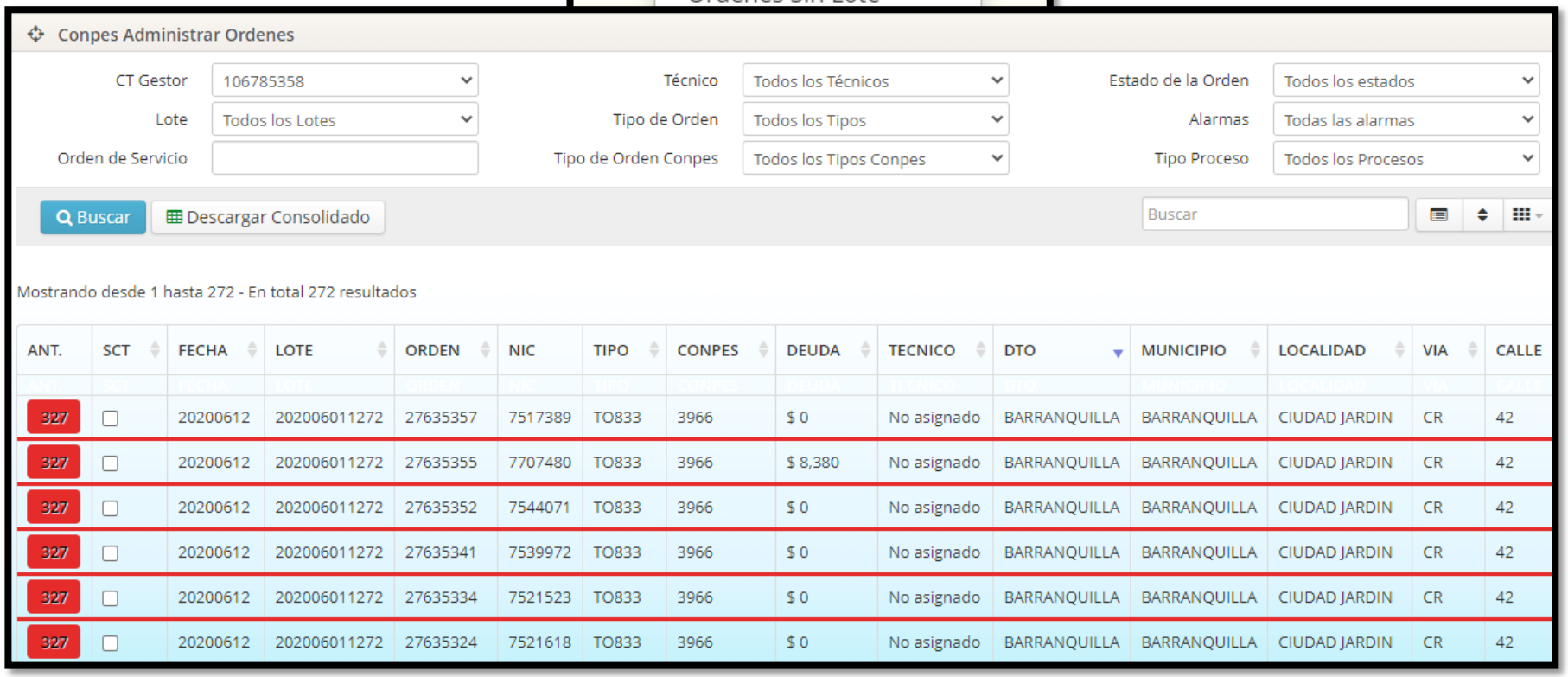

ANT.	SCT	FECHA	LOTE	ORDEN	NIC	TIPO	CONPES	DEUDA	TECNICO	DTO	MUNICIPIO	LOCALIDAD	VIA	CALLE
327	☐	20200612	202006011272	27635357	7517389	TO833	3966	$ 0	No asignado	BARRANQUILLA	BARRANQUILLA	CIUDAD JARDIN	CR	42
327	☐	20200612	202006011272	27635355	7707480	TO833	3966	$ 8,380	No asignado	BARRANQUILLA	BARRANQUILLA	CIUDAD JARDIN	CR	42
327	☐	20200612	202006011272	27635352	7544071	TO833	3966	$ 0	No asignado	BARRANQUILLA	BARRANQUILLA	CIUDAD JARDIN	CR	42
327	☐	20200612	202006011272	27635341	7539972	TO833	3966	$ 0	No asignado	BARRANQUILLA	BARRANQUILLA	CIUDAD JARDIN	CR	42
327	☐	20200612	202006011272	27635334	7521523	TO833	3966	$ 0	No asignado	BARRANQUILLA	BARRANQUILLA	CIUDAD JARDIN	CR	42
327	☐	20200612	202006011272	27635324	7521618	TO833	3966	$ 0	No asignado	BARRANQUILLA	BARRANQUILLA	CIUDAD JARDIN	CR	42

“Asignar una orden de servicio”

Seleccionamos las ordenes en estado pendiente.

Cliqueamos las ordenes que deseamos asignar.

Seleccionamos el nombre del técnico el cual se le asignara.

Cliqueamos en el botón Guardar.

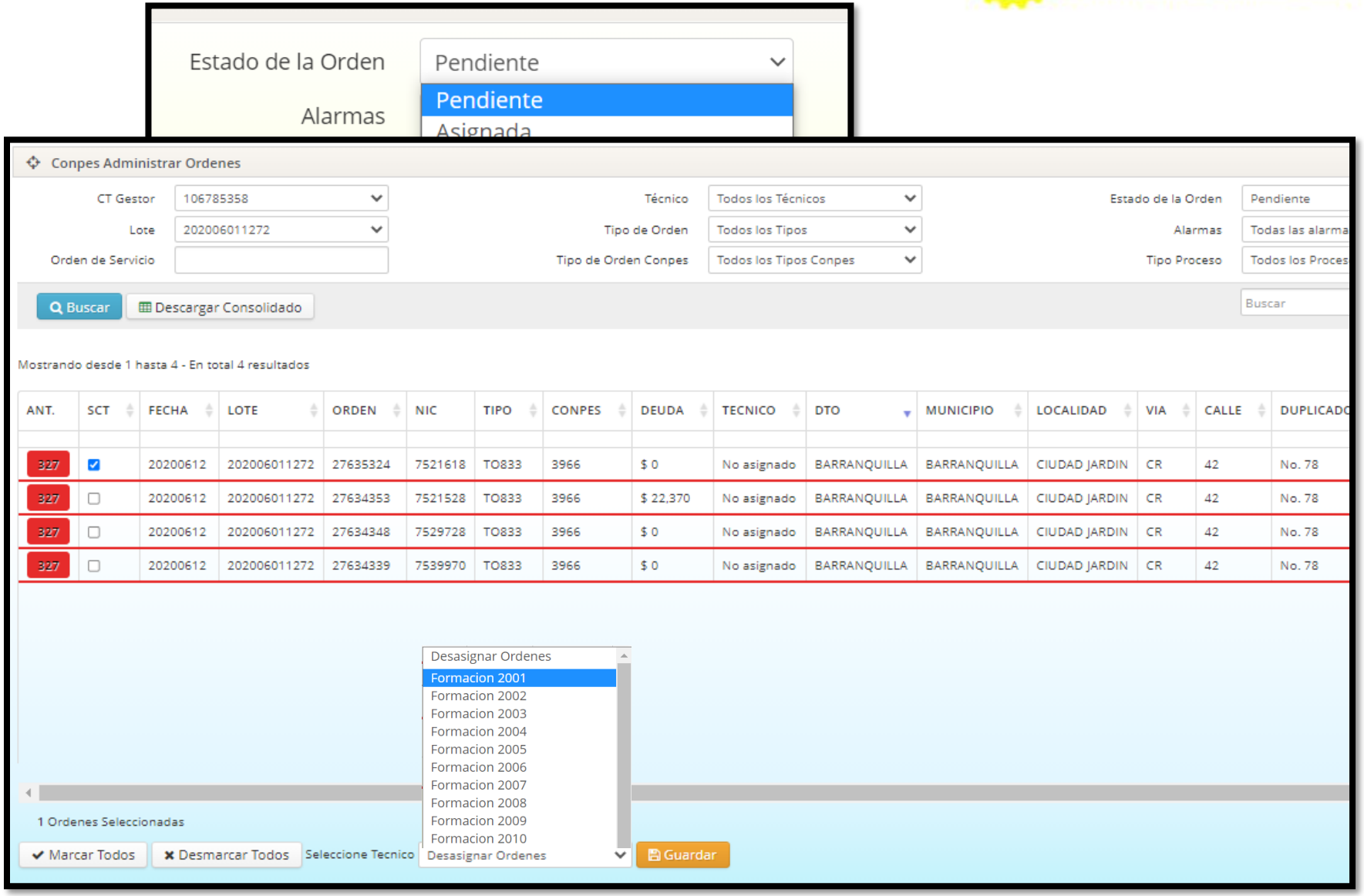

“Desasignar una orden de servicio”

Seleccionamos las ordenes en estado Asignada.

Cliqueamos las ordenes que deseamos Desasignar.

Seleccionamos Desasignar ordenes.

Cliqueamos en el botón Guardar.

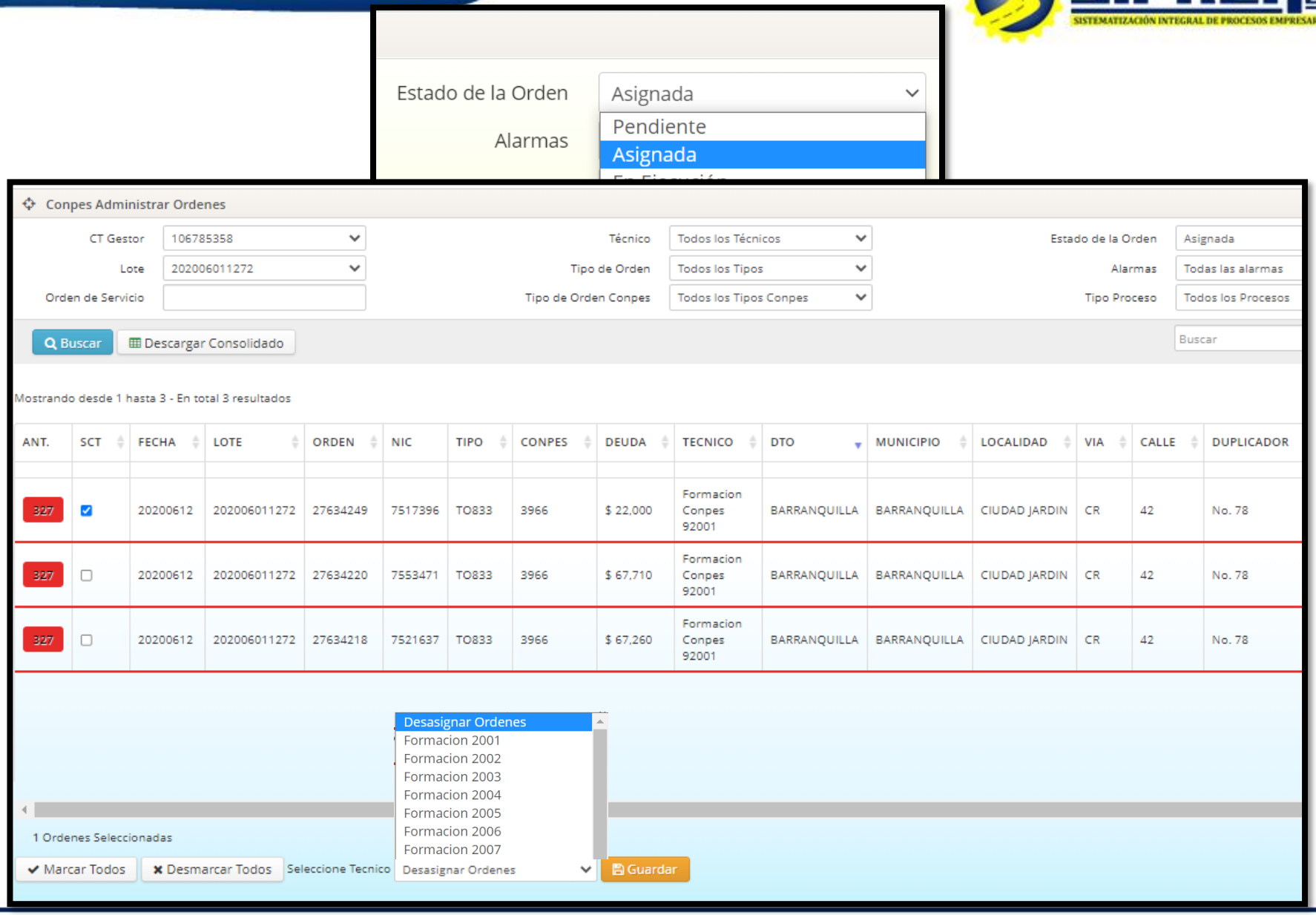

Ordenes Sin Lote: En este campo se puede visualizar todas las ordenes las cuales fueron sincronizadas después de exportado y eliminado el lote donde se importaron(GENERATE)

En esta vista se puede visualizar todas la ordenes de servicio que fueron enviadas después de exportado y eliminado el lote, con el fin de realizar una recuperación de la información de ellas.

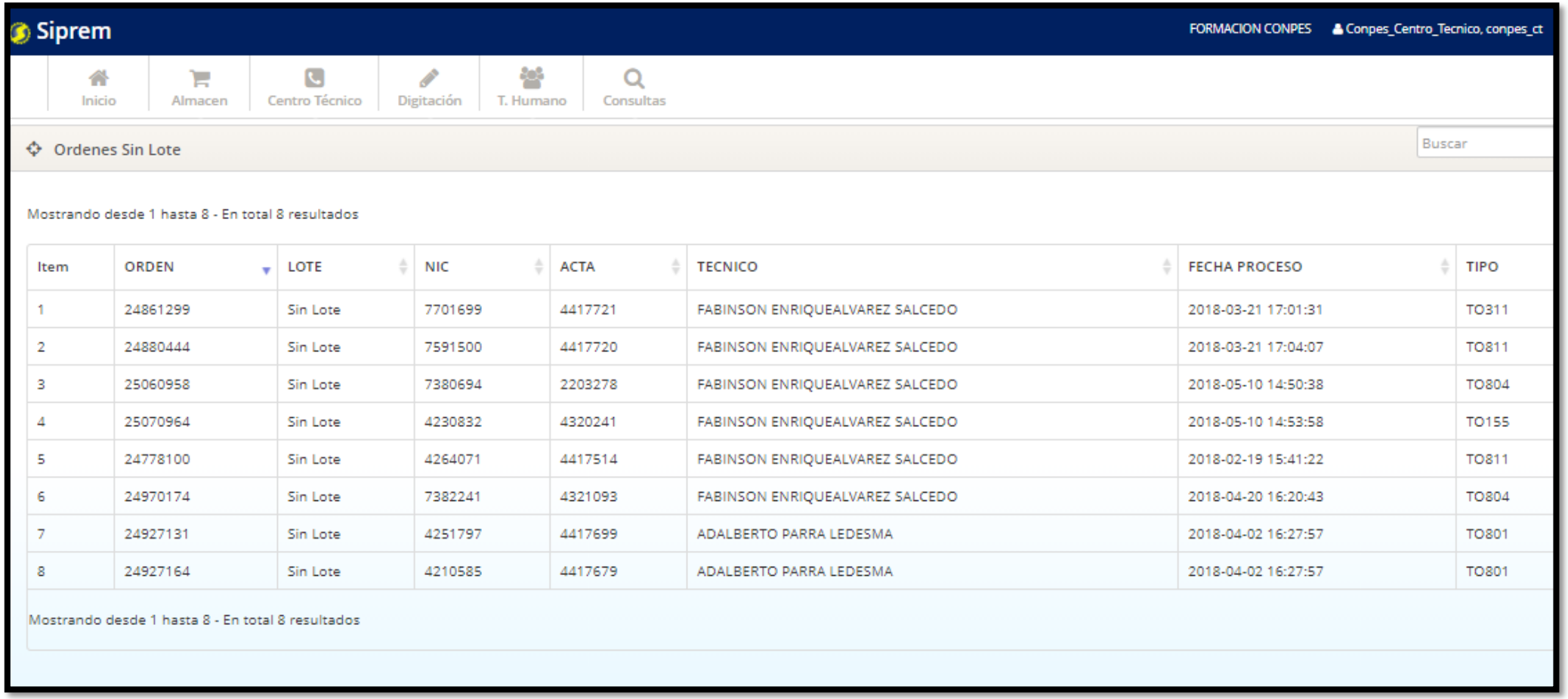

Item	ORDEN	LOTE	NIC	ACTA	TECNICO	FECHA PROCESO	TIPO
1	24861299	Sin Lote	7701699	4417721	FABINSON ENRIQUEALVAREZ SALCEDO	2018-03-21 17:01:31	TO311
2	24880444	Sin Lote	7591500	4417720	FABINSON ENRIQUEALVAREZ SALCEDO	2018-03-21 17:04:07	TO811
3	25060958	Sin Lote	7380694	2203278	FABINSON ENRIQUEALVAREZ SALCEDO	2018-05-10 14:50:38	TO804
4	25070964	Sin Lote	4230832	4320241	FABINSON ENRIQUEALVAREZ SALCEDO	2018-05-10 14:53:58	TO155
5	24778100	Sin Lote	4264071	4417514	FABINSON ENRIQUEALVAREZ SALCEDO	2018-02-19 15:41:22	TO811
6	24970174	Sin Lote	7382241	4321093	FABINSON ENRIQUEALVAREZ SALCEDO	2018-04-20 16:20:43	TO804
7	24927131	Sin Lote	4251797	4417699	ADALBERTO PARRA LEDESMA	2018-04-02 16:27:57	TO801
8	24927164	Sin Lote	4210585	4417679	ADALBERTO PARRA LEDESMA	2018-04-02 16:27:57	TO801

Mostrando desde 1 hasta 8 - En total 8 resultados

Anular Ordenes: Esta función es utilizada para anular todo orden de servicio el cual no se ejecutara.

- ✓ Seleccionamos el lote que se desea anular.
- ✓ Damos clic en buscar.
- ✓ Marcamos las ordenes que desean anular.
- ✓ Seleccionamos la anomalía.
- ✓ Se escribe la observación por la cual se va anular.
- ✓ Damos clic en el botón Anular Ordenes

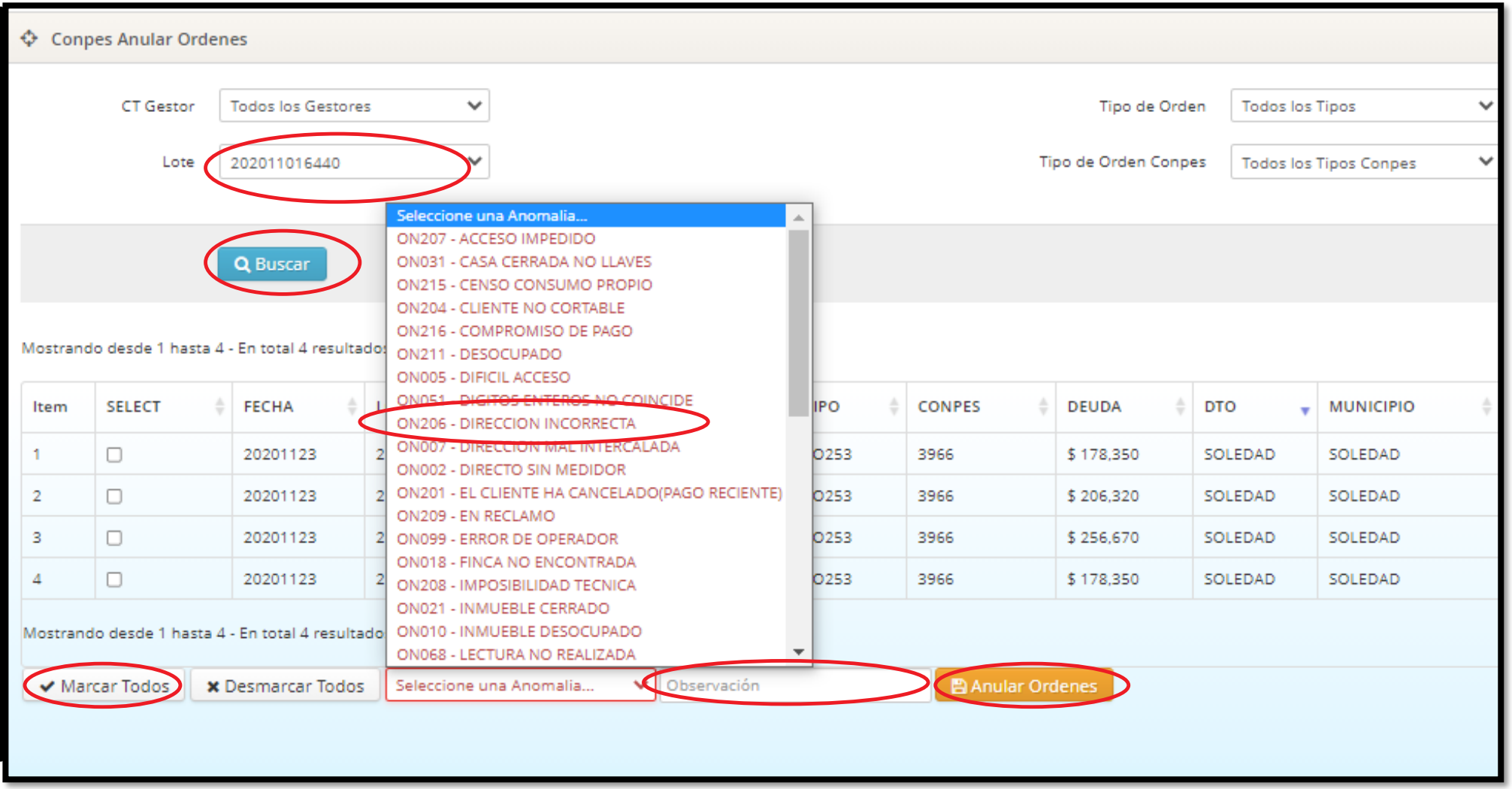

- ✓ **Asociar ordenes**: En este campo podemos asociar ordenes de servicio ya ejecutas en terreno para así exportarlas a open sgc con la ayuda del webservice

- ✓ Visualizamos la opción de asociar ordenes

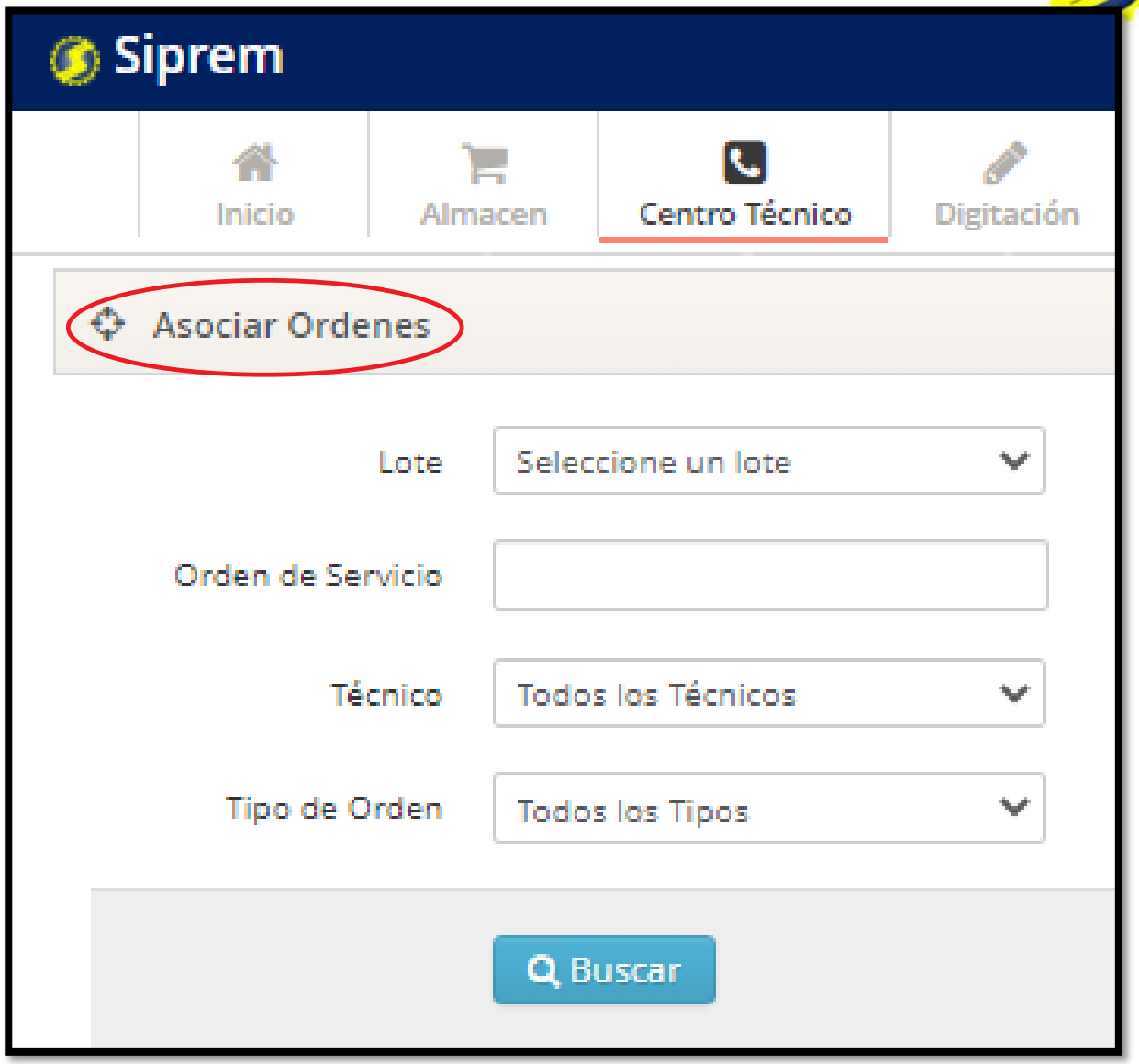

- ✓ Seleccionamos el lote el cual deseamos asociar las ordenes de servicio ya ejecutadas.
- ✓ Le damos clic en buscar

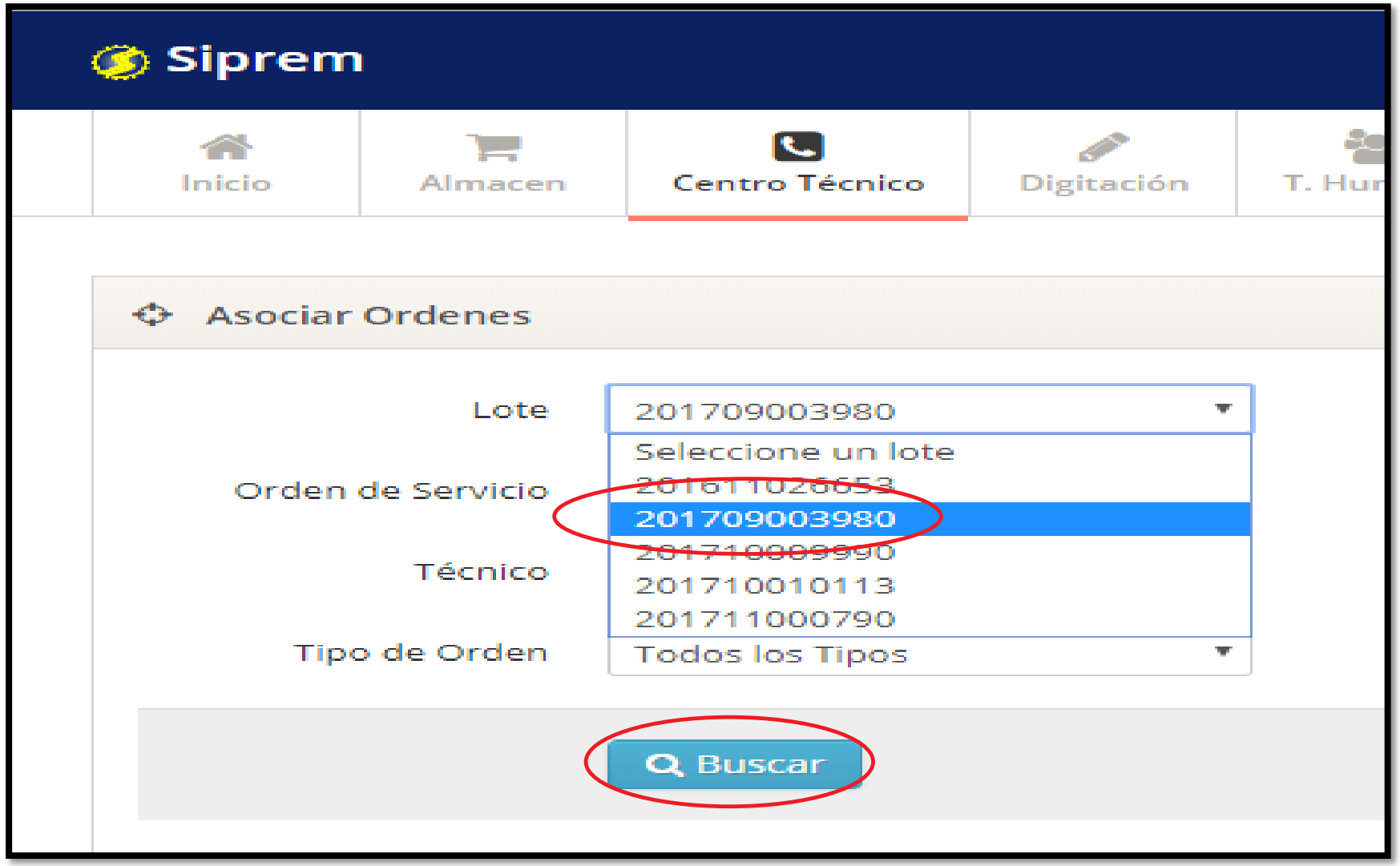

- ✓ Después de haber dado buscar, muestra las ordenes que ya se encuentran digitadas en Siprem.
- ✓ Le damos clic en marcar todas.
- ✓ Luego en asociar ordenes.

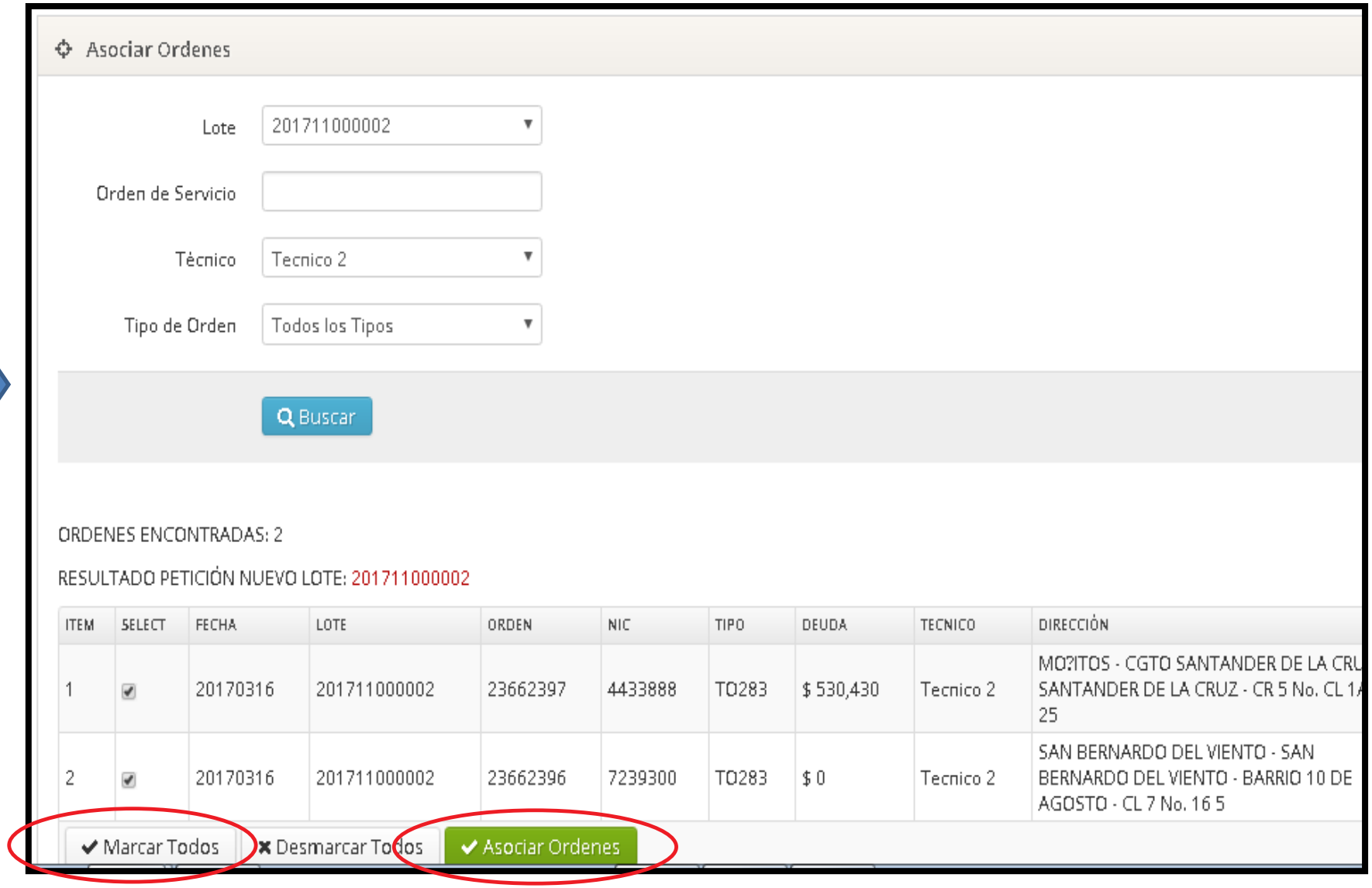

- ✓ Después de haber asociado las órdenes de servicio ejecutadas del lote inicial, nos crea uno nuevo con las ordenes seleccionadas.

- ✓ Nota: Este lote creado se debe exportar para enviar la información a Open Sgc

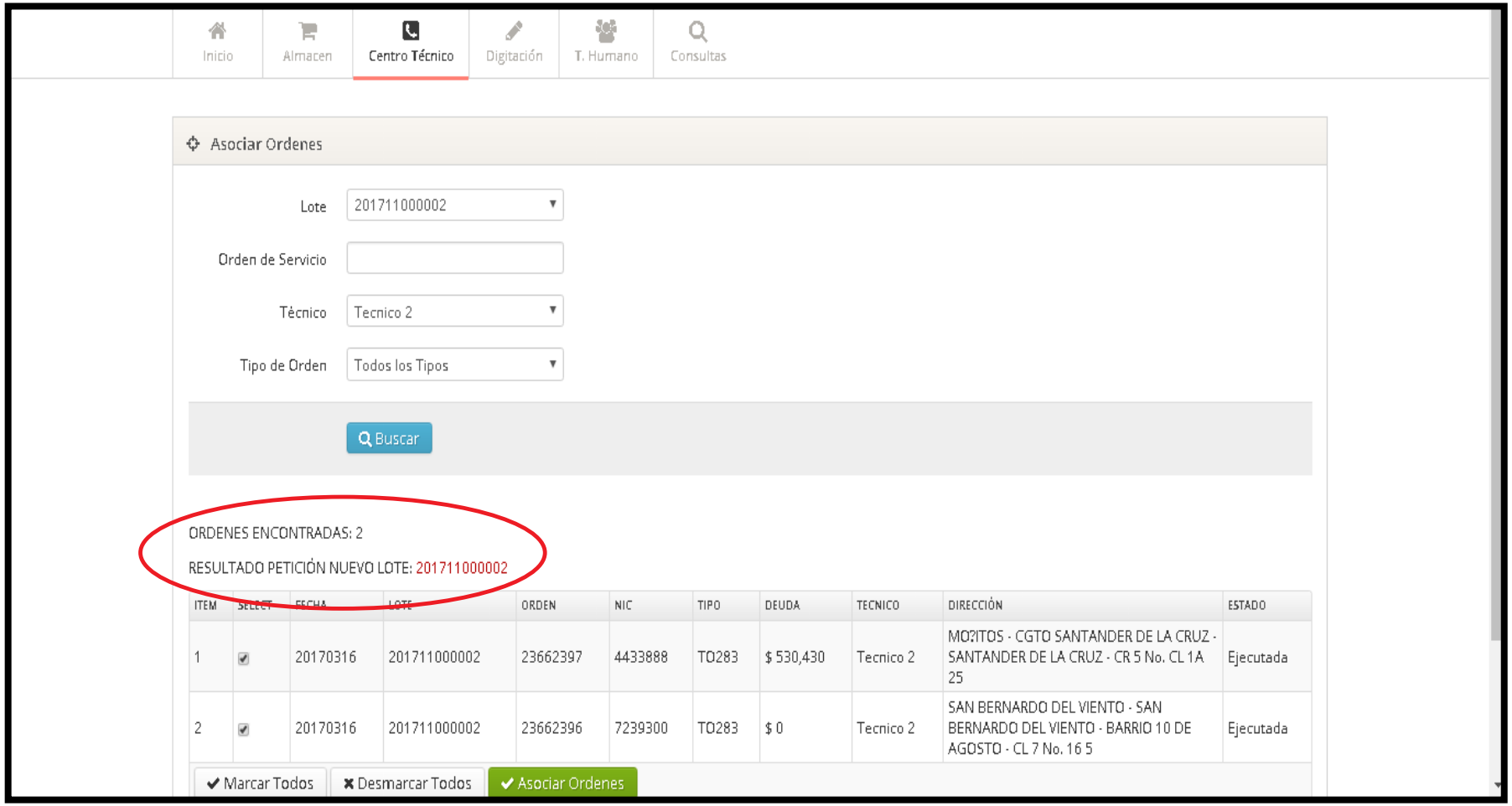

✓ **Exportar lotes**: En este campo encontramos los lotes exportados de **open sgc**

Pasos para exportar un lote

- ✓ Le damos clic centro técnico .
- ✓ Luego le damos clic en exportar lotes



✓ Se visualizan todos los lotes.

Exportar Lotes

Centro Tecnico: Todos los Centro Tecnicos

Estado del lote: Todos los estados

Buscar

Buscar

FECHA	N° LOTE	CANTIDAD	OBSERVACION	USUARIO	ESTADO	ACCION
2021-01-21	100100111500	78		smachado	Sin exportar	Exportar
2021-02-26	110000026758	24		202020	Exportado	Exportar Eliminar
2021-03-30	111110001125	11	hgfkfjgh	404040	Sin exportar	Exportar
2021-02-04	111111125829	56	compes 3910	106785358	Exportado	Exportar Eliminar
2021-02-04	201905012139	144	gsgdsgsdgsd	106785358	Sin exportar	Exportar
2021-01-21	201907022819	49		smachado	Sin exportar	Exportar
2021-01-21	201912015444	1		smachado	Sin exportar	Exportar

- ✓ Le damos clic al lote elegido para exportar,
- ✓ Luego de exportado y descargada la información digitada en el open, se procede con la eliminación

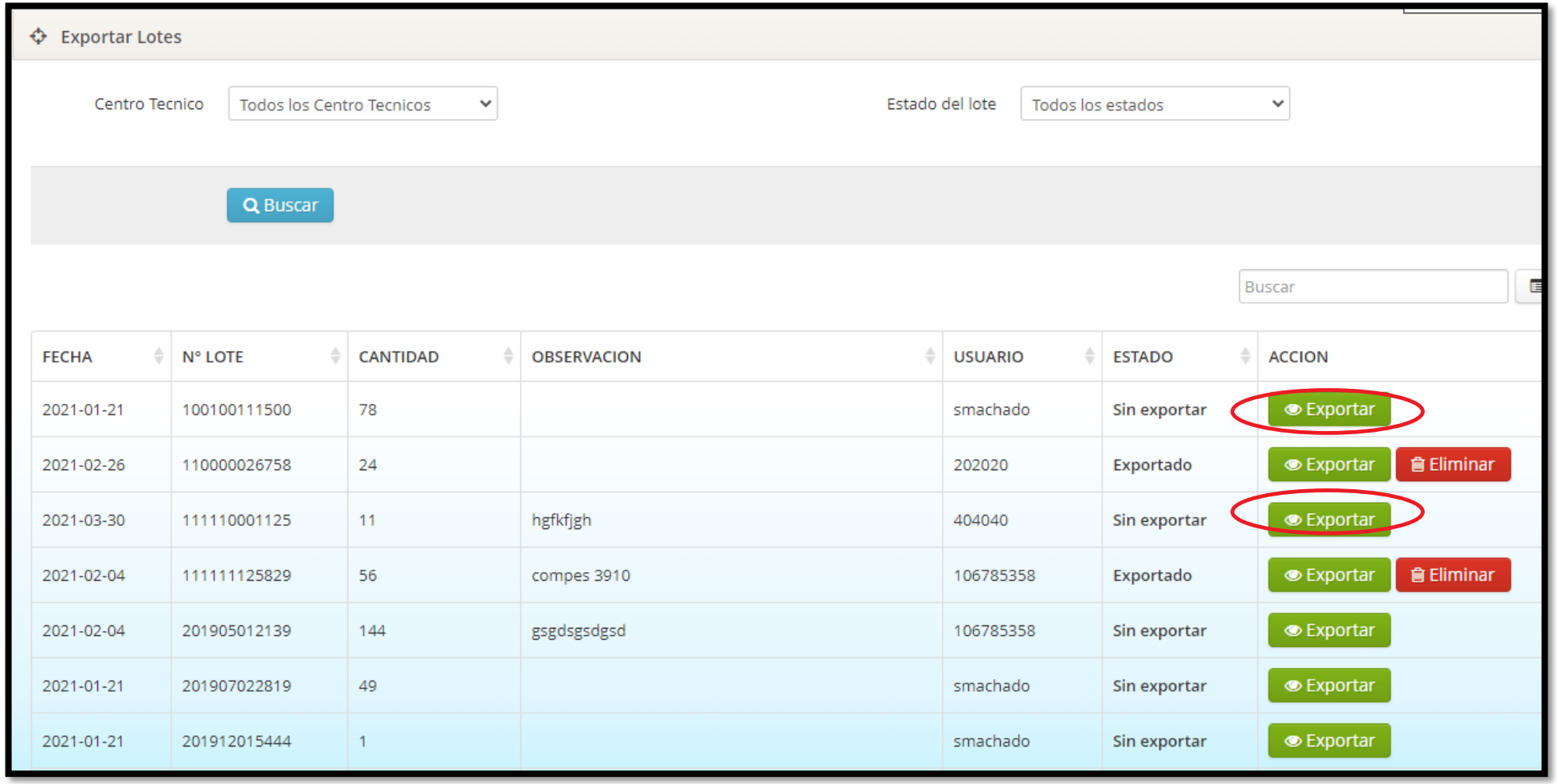

FECHA	N° LOTE	CANTIDAD	OBSERVACION	USUARIO	ESTADO	ACCION
2021-01-21	100100111500	78		smachado	Sin exportar	Exportar
2021-02-26	110000026758	24		202020	Exportado	Exportar Eliminar
2021-03-30	111110001125	11	hgfkfjgh	404040	Sin exportar	Exportar
2021-02-04	111111125829	56	compes 3910	106785358	Exportado	Exportar Eliminar
2021-02-04	201905012139	144	gsgdsgsdgsd	106785358	Sin exportar	Exportar
2021-01-21	201907022819	49		smachado	Sin exportar	Exportar
2021-01-21	201912015444	1		smachado	Sin exportar	Exportar

✓ Luego de darle clic en el botón exportar la herramienta nos arroja un archivo comprimido con nombre DOWNLOAD.

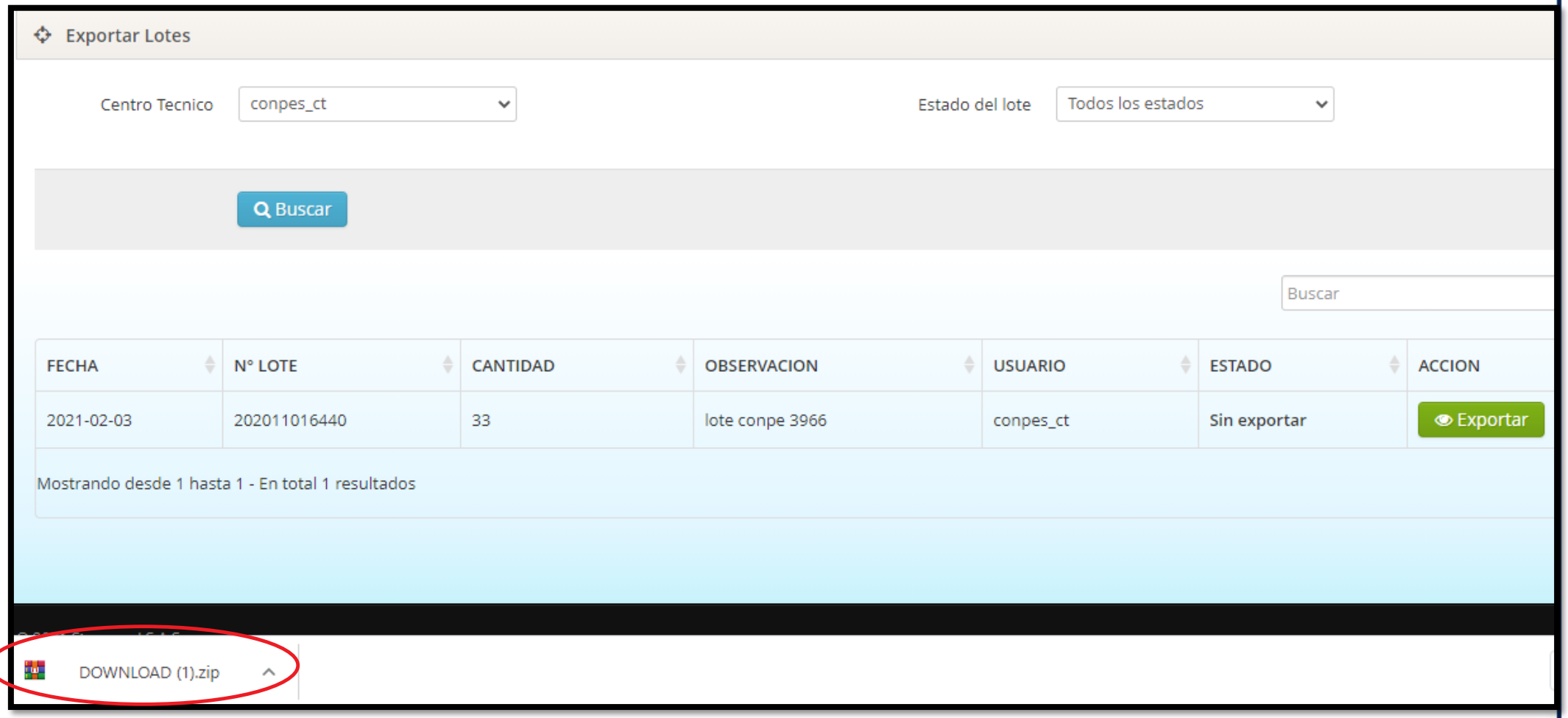

- ✓ El cual es ubicado en la ruta (ver pantallazo), posterior a esto se realiza el procedimiento de descargue para Open SGC.

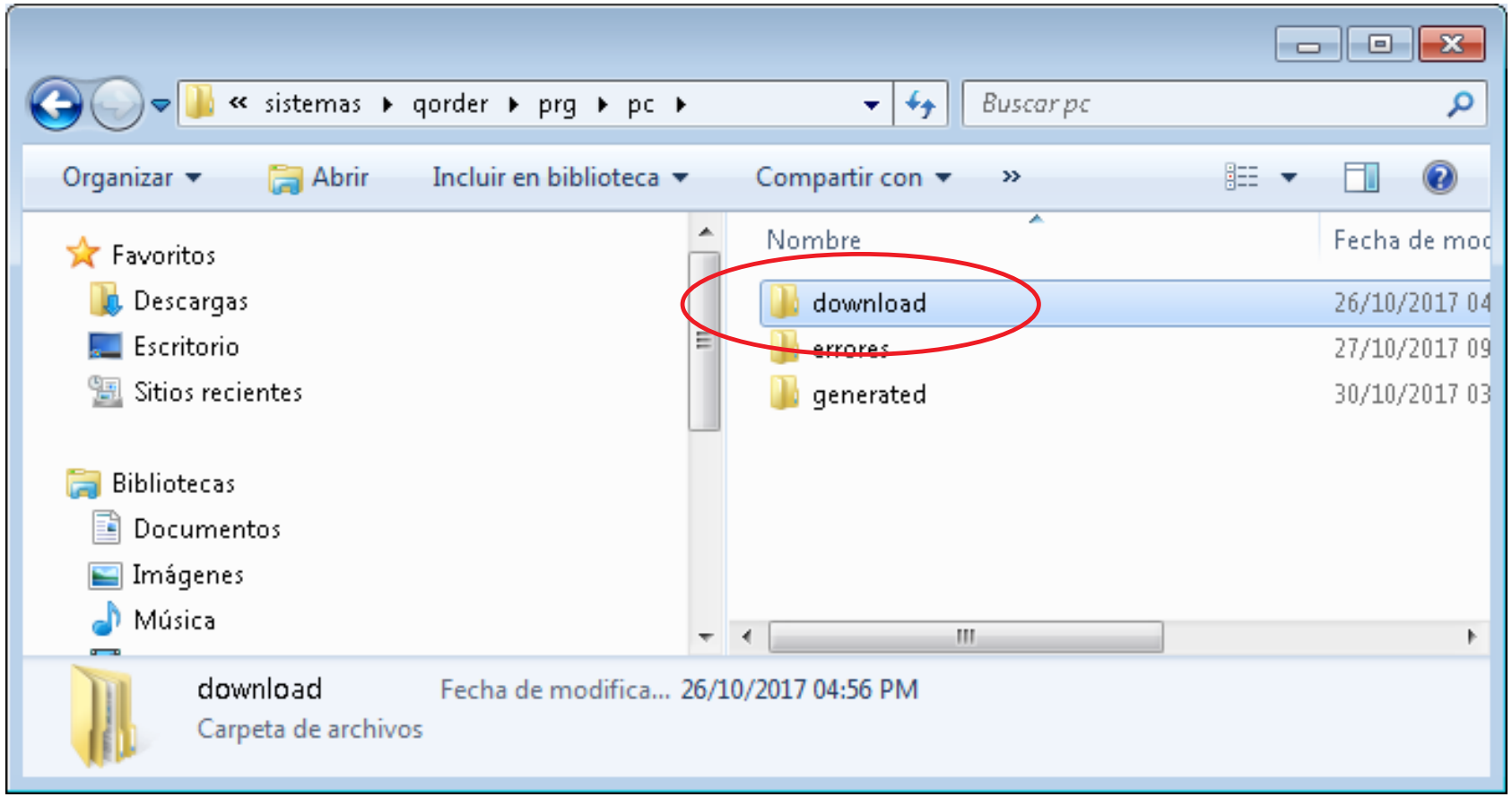

✓ **Descargar consolidado**: Esta función nos permite descargar la información necesaria referente a las ordenes importadas en la herramienta en un formado Excel

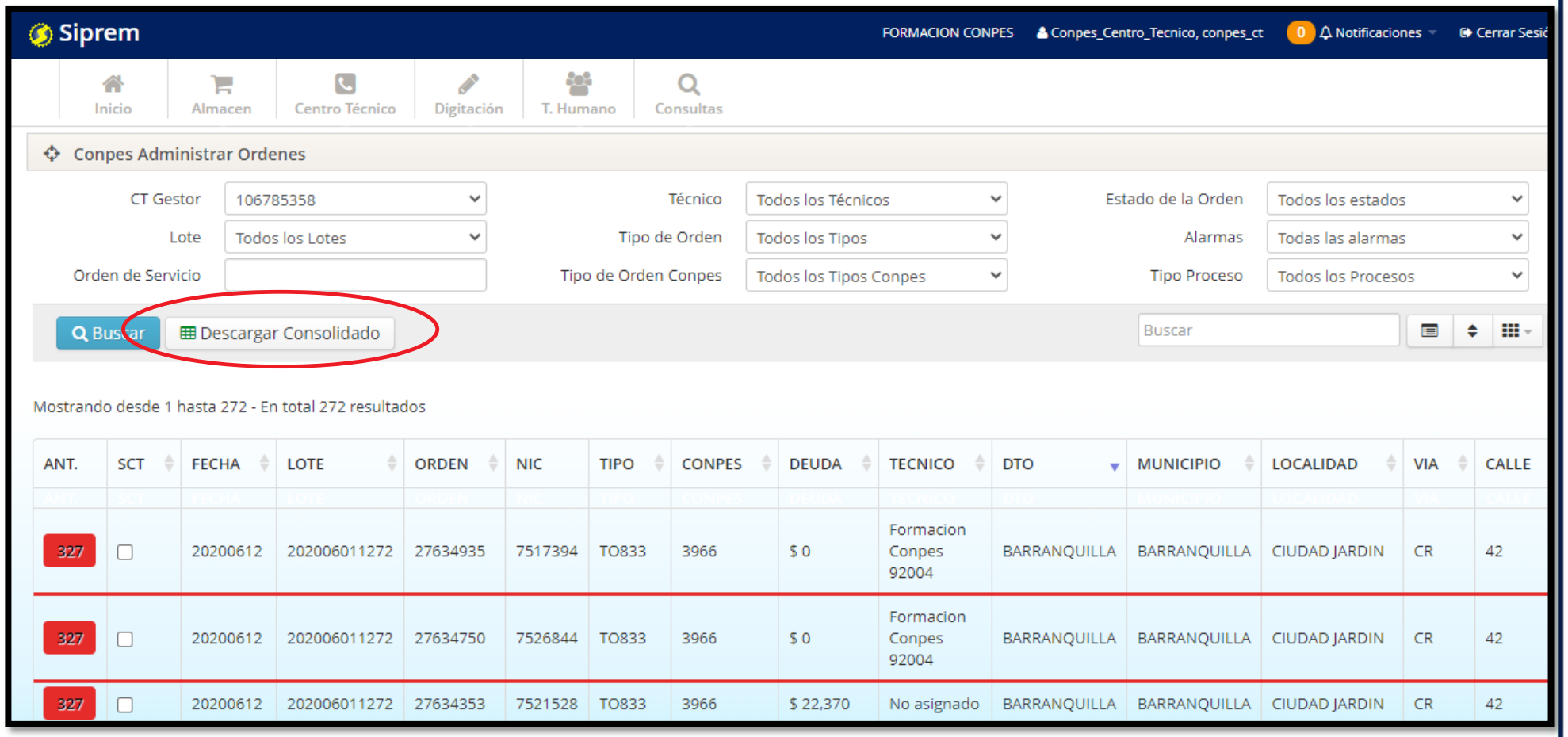

ANT.	SCT	FECHA	LOTE	ORDEN	NIC	TIPO	CONPES	DEUDA	TECNICO	DTO	MUNICIPIO	LOCALIDAD	VIA	CALLE
327	☐	20200612	202006011272	27634935	7517394	TO833	3966	$ 0	Formacion Conpes 92004	BARRANQUILLA	BARRANQUILLA	CIUDAD JARDIN	CR	42
327	☐	20200612	202006011272	27634750	7526844	TO833	3966	$ 0	Formacion Conpes 92004	BARRANQUILLA	BARRANQUILLA	CIUDAD JARDIN	CR	42
327	☐	20200612	202006011272	27634353	7521528	TO833	3966	$ 22,370	No asignado	BARRANQUILLA	BARRANQUILLA	CIUDAD JARDIN	CR	42

- ✓ **Actas Control de Energía**: Esta opción nos permite visualizar toda la información de las actas digitadas en medio magnético.



En esta vista encontramos las siguientes búsquedas:

- ✓ Orden de servicio
- ✓ Nic
- ✓ Técnico
- ✓ Tipo de Orden
- ✓ Fecha
- ✓ Tipo Proceso

Iconos de visualización

- Imprimir
- Ver

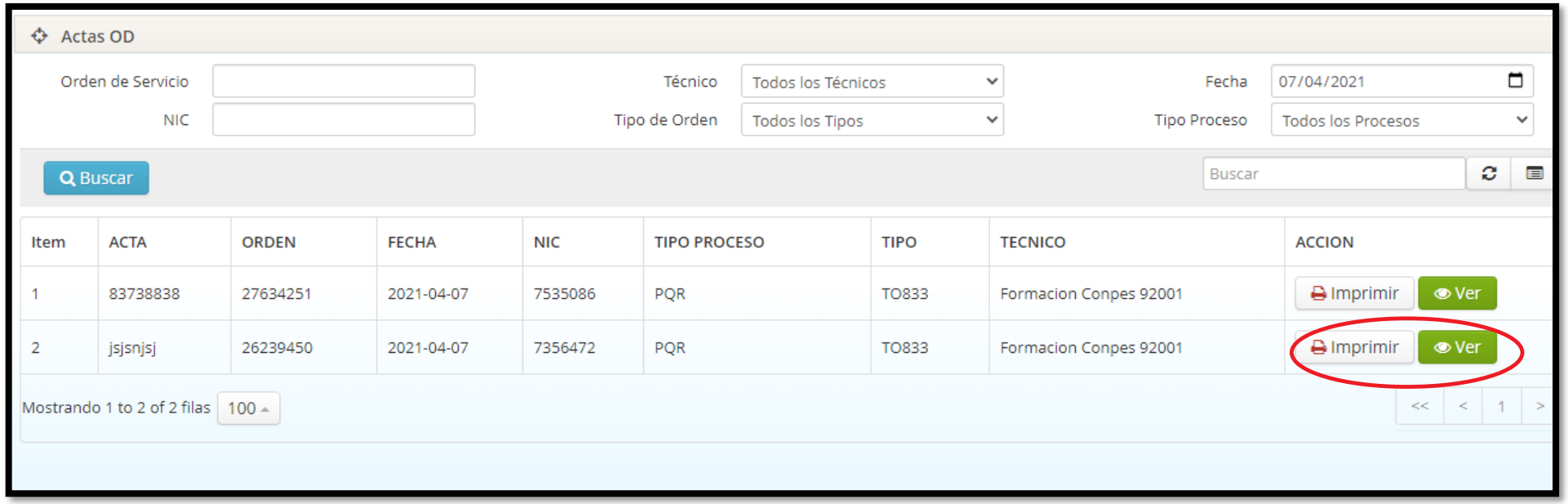

✓ **Orden de Servicio**: Esta opción nos permite realizar la búsqueda por numero de orden de servicio, visualizando la información principal

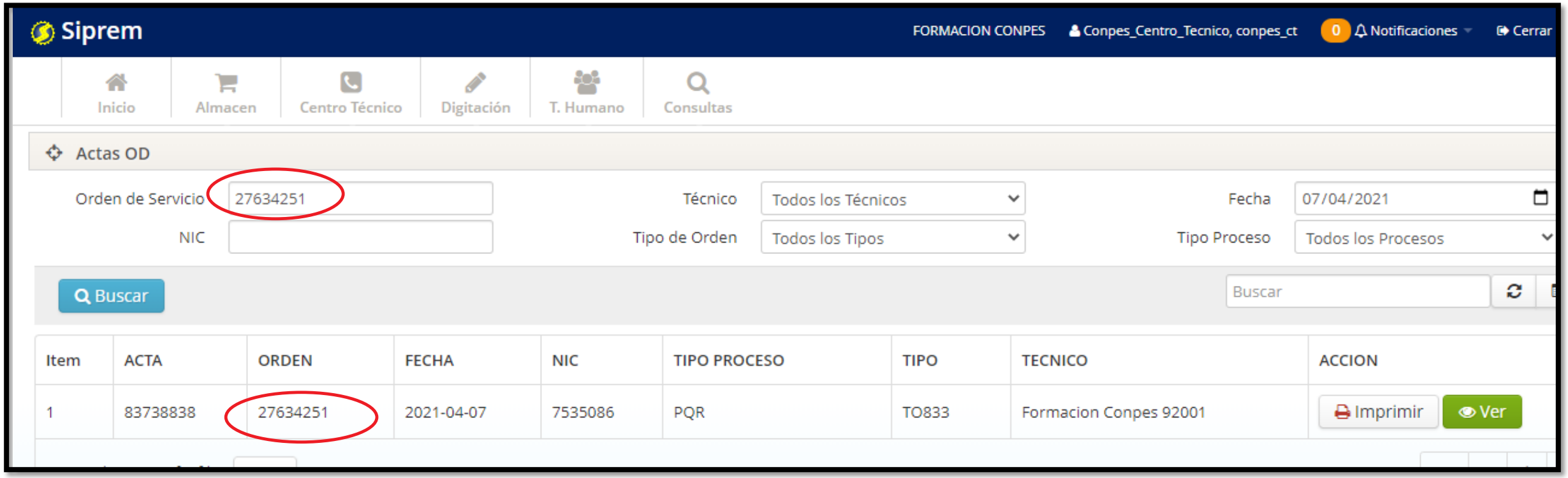

✓ **Nic**: Esta opción nos permite realizar la búsqueda por numero de Nic, visualizando la información principal.

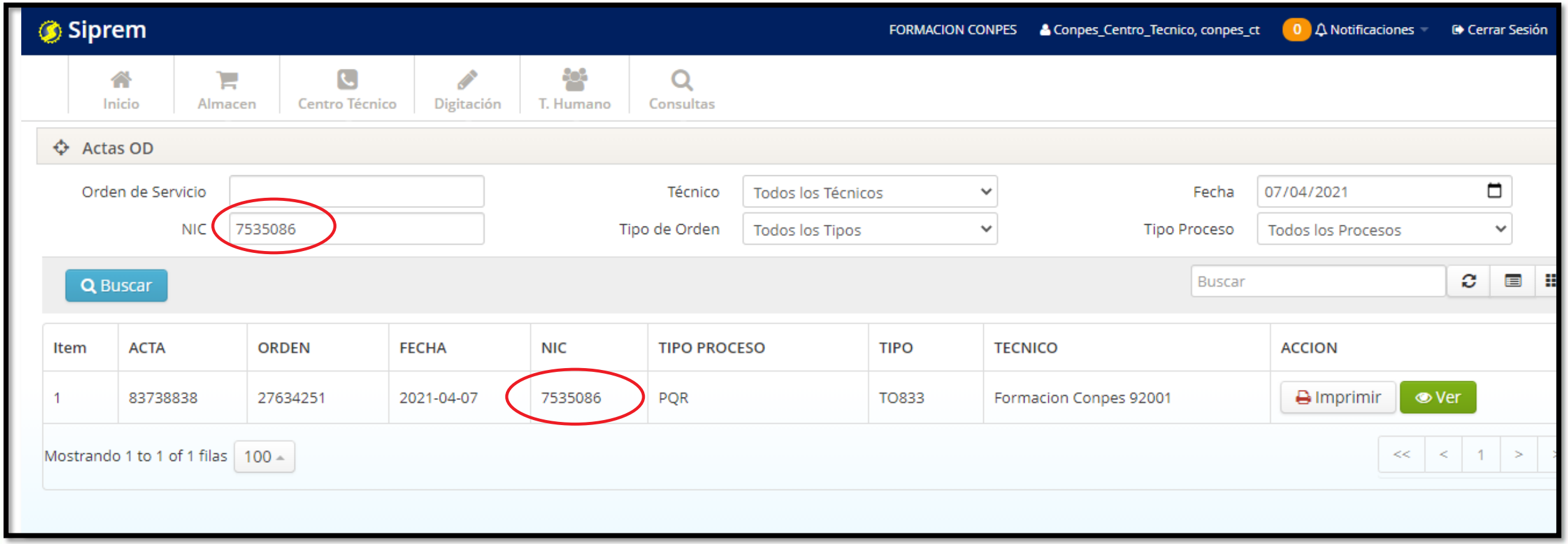

✓ **Técnico**: Esta opción nos permite realizar la búsqueda por nombre del técnico, visualizando la información principal.

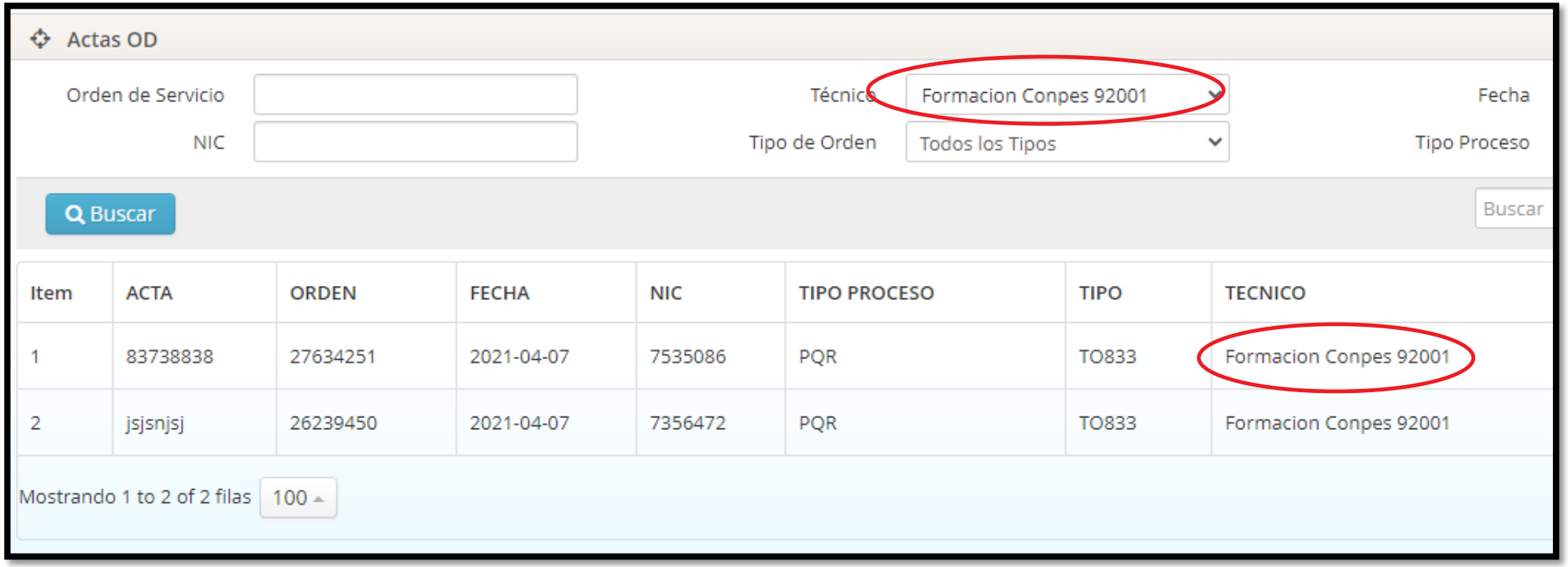

✓ **Tipo de orden**: Esta opción nos permite realizar la búsqueda por los diferente tipos de orden, visualizando la información principal.

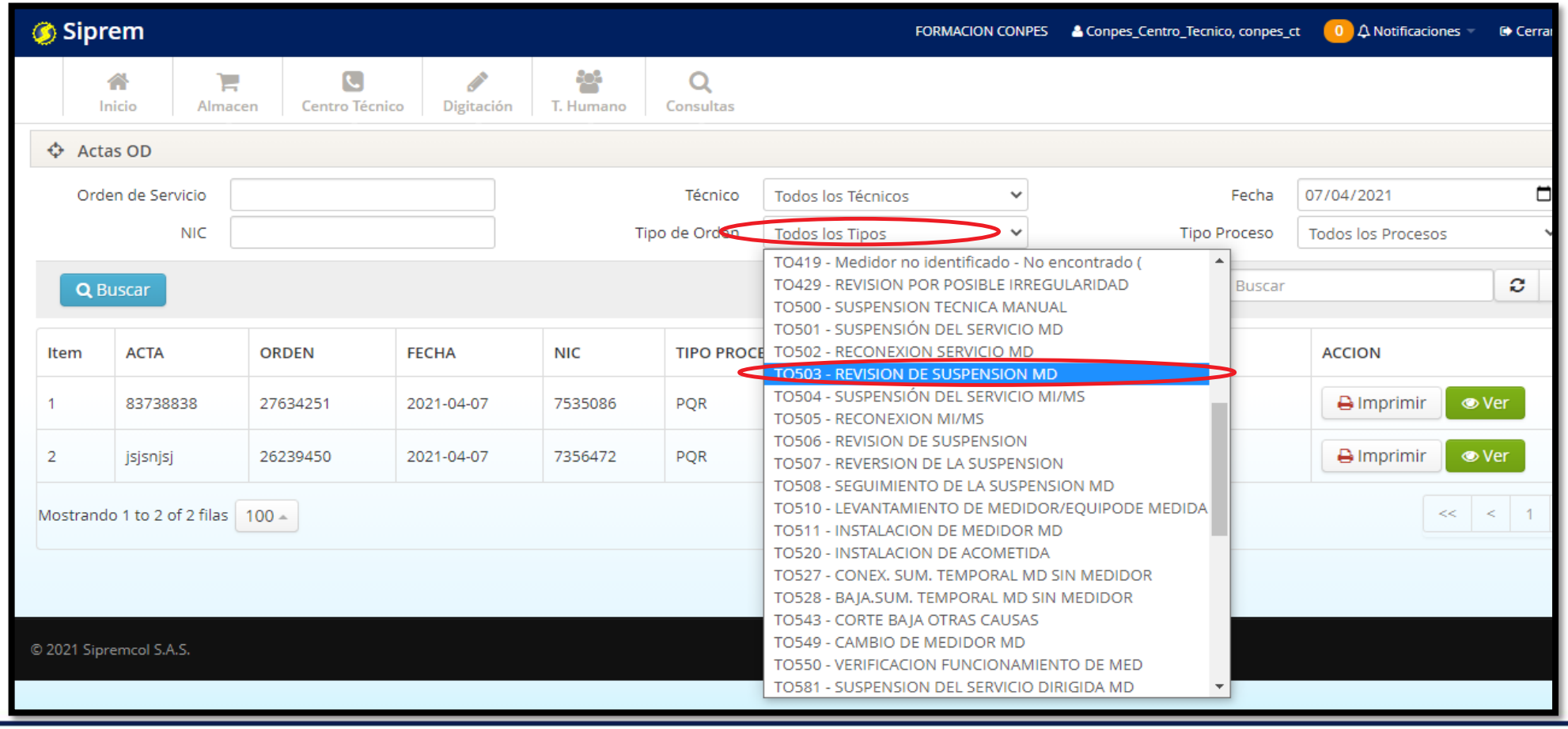

✓ **Desde - Hasta**: Esta opción nos permite realizar la búsqueda por los diferente tipos de orden, visualizando la información principal.

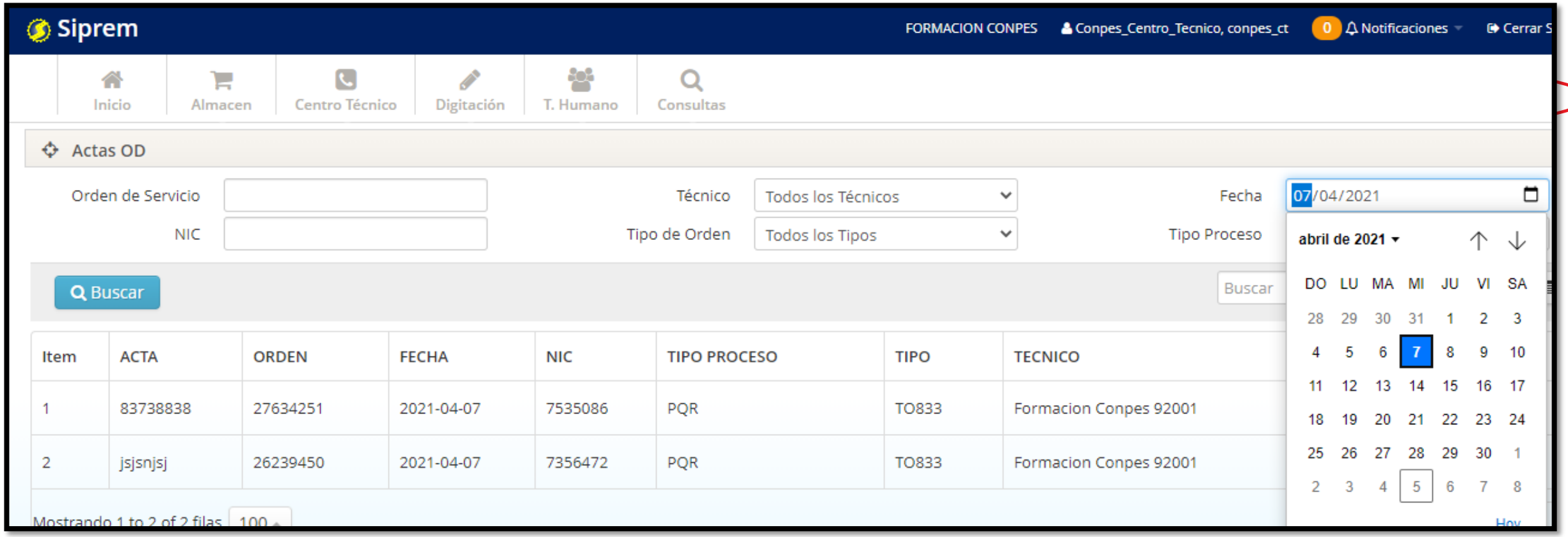

✓ **Imprimir**: Esta opción nos permite visualizar toda la información digitada por el técnico en un documento pdf.

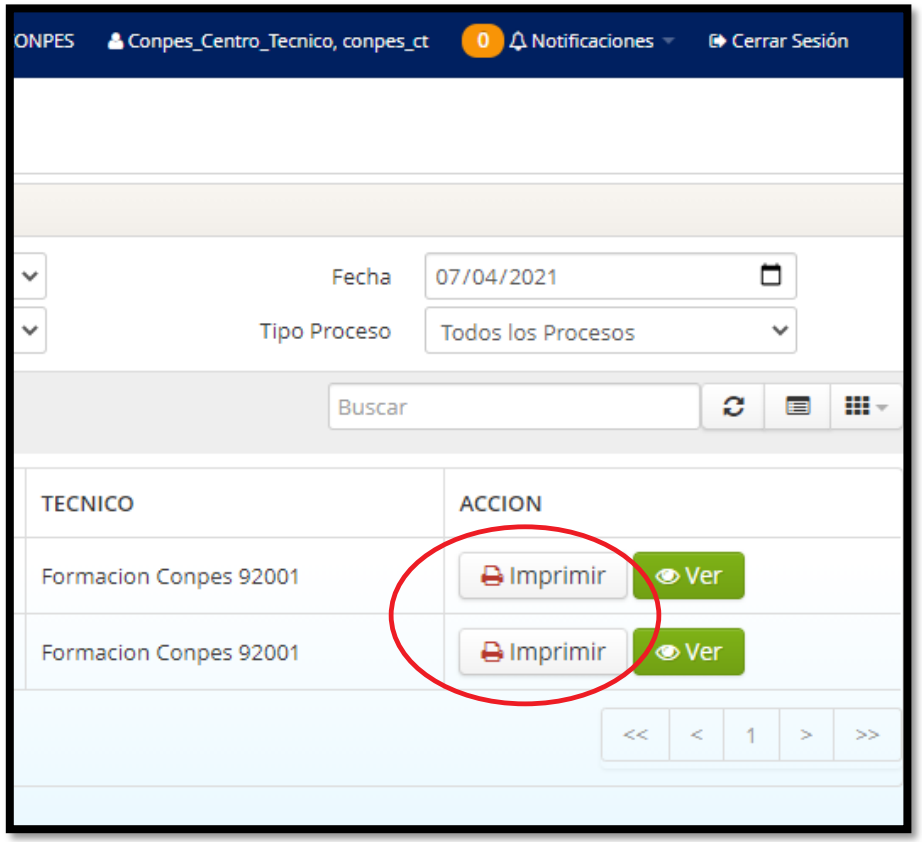

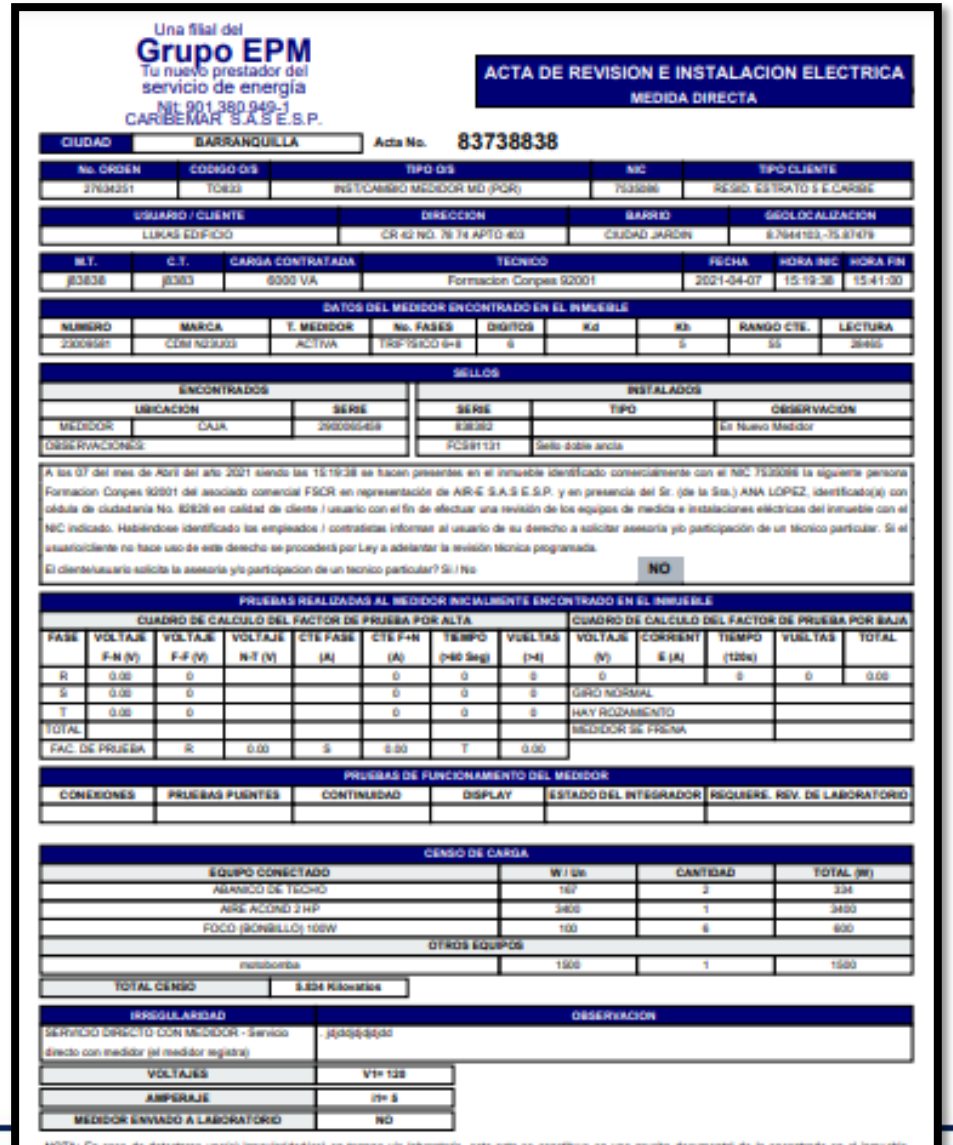

Una filial del
Grupo EPM
Tu nuevo prestador del servicio de energía
Nit: 901.380.949-1
CARIBEMAR S.A.S E.S.P.

ACTA DE REVISION E INSTALACION ELECTRICA
MEDIDA DIRECTA

CIUDAD: BARRANQUILLA — Acta No. 83738838

No. ORDEN	CODIGO O/S	TIPO O/S	NIC	TIPO CLIENTE
37634351	TO833	INST/CAMBIO MEDIDOR MD (PQR)	7535086	RESID. ESTRATO 5 E.CARGE

USUARIO / CLIENTE	DIRECCION	BARRIO	GEOLOCALIZACION
LUKAS EDIFICIO	CR 42 NO. 76 74 APTO 403	CIUDAD JARDIN	8.7644163,-75.87479

M.T.	C.T.	CARGA CONTRATADA	TECNICO	FECHA	HORA INIC	HORA FIN
j83838	j8383	6000 VA	Formacion Conpes 92001	2021-04-07	15:19:38	15:41:00

DATOS DEL MEDIDOR ENCONTRADO EN EL INMUEBLE

NUMERO	MARCA	T. MEDIDOR	No. FASES	DIGITOS	Kd	Kh	RANGO CTE.	LECTURA
23009561	CDM N23U03	ACTIVA	TRIFASICO 6+8	6		5	55	28465

SELLOS

ENCONTRADOS			INSTALADOS		
UBICACION		SERIE	SERIE	TIPO	OBSERVACION
MEDIDOR	CAJA	2900065459	838382		Es Nuevo Medidor
OBSERVACIONES:			PCS911131	Sello doble ancla	

A los 07 del mes de Abril del año 2021 siendo las 15:19:38 se hacen presentes en el inmueble identificado comercialmente con el NIC 7535086 la siguiente persona Formacion Conpes 92001 del asociado comercial FSCR en representación de AIR-E S.A.S E.S.P. y en presencia del Sr. (de la Sra.) ANA LOPEZ, identificado(a) con cédula de ciudadanía No. 82826 en calidad de cliente / usuario con el fin de efectuar una revisión de los equipos de medida e instalaciones eléctricas del inmueble con el NIC indicado. Habiéndose identificado los empleados / contratistas informan al usuario de su derecho a solicitar asesoría y/o participación de un técnico particular. Si el usuario/cliente no hace uso de este derecho se procederá por Ley a adelantar la revisión técnica programada.

El cliente/usuario solicita la asesoría y/o participacion de un tecnico particular? Si / No: **NO**

PRUEBAS REALIZADAS AL MEDIDOR INICIALMENTE ENCONTRADO EN EL INMUEBLE

CUADRO DE CALCULO DEL FACTOR DE PRUEBA POR ALTA								CUADRO DE CALCULO DEL FACTOR DE PRUEBA POR BAJA				
FASE	VOLTAJE F-N (V)	VOLTAJE F-F (V)	VOLTAJE N-T (V)	CTE FASE (A)	CTE F+N (A)	TIEMPO (>60 Seg)	VUELTAS (>4)	VOLTAJE (V)	CORRIENTE (A)	TIEMPO (120s)	VUELTAS	TOTAL
R	0.00	0			0	0	0	0		0	0	0.00
S	0.00	0			0	0	0	GIRO NORMAL				
T	0.00	0			0	0	0	HAY ROZAMIENTO				
TOTAL								MEDIDOR SE FRENA				
FAC. DE PRUEBA	R	0.00	S	0.00	T	0.00						

PRUEBAS DE FUNCIONAMIENTO DEL MEDIDOR

CONEXIONES	PRUEBAS PUENTES	CONTINUIDAD	DISPLAY	ESTADO DEL INTEGRADOR	REQUIERE REV. DE LABORATORIO

CENSO DE CARGA

EQUIPO CONECTADO	W / Un	CANTIDAD	TOTAL (W)
ABANICO DE TECHO	167	2	334
AIRE ACOND 2 HP	3400	1	3400
FOCO (BOMBILLO) 100W	100	6	600
OTROS EQUIPOS			
motobomba	1500	1	1500
TOTAL CENSO	5.834 Kilovatios		

IRREGULARIDAD	OBSERVACION
SERVICIO DIRECTO CON MEDIDOR - Servicio directo con medidor (el medidor registra)	jdjdjdjdjdjd

VOLTAJES	V1= 120
AMPERAJE	I1= 5
MEDIDOR ENVIADO A LABORATORIO	NO

- ✓ **Ver**: Esta opción nos permite visualizar toda la información digitada por el técnico con la potestad de eliminación del registro completamente.

TIPO	TECNICO	ACCION
TO503	EIDELBER CORONADO FONTALVO	Imprimir Ver
TO502	HUGO MARTINEZ ZARATE	Imprimir Ver
TO503	EIDELBER CORONADO FONTALVO	Imprimir Ver
TO503	EIDELBER CORONADO FONTALVO	Imprimir Ver
TO502	HUGO MARTINEZ ZARATE	Imprimir Ver

Ver Acta

DATOS DEL ACTA					
ACTA	2970467	ORDEN DE SERVICIO	63432284	NIC:	2167970
NO MEDIDOR	001387191	MARCA		LECTURA	2871
CLIENTE	BARRAZA MARIA	TARIFA	RESID. ESTRATO 1 E.CARIBE	TÉCNICO	EIDELBER CORONADO FONTALVO

Editar Eliminar Regresar

- ✓ **Actas de Trabajo**: Esta opción nos permite visualizar toda la información de las Ordenes de Trabajo digitadas en medio magnético.

Actas OT

Orden de Servicio | Técnico: Todos los Técnicos | Fecha: dd/mm/aaaa

Buscar | Buscar

Item	ID ORDEN	NUM ORDEN	FECHA INICIO	FECHA FIN	FECHA SINCRONIZACION	TIPO PROCESO	TECNICO	ACCION
1	170	OT_0407110850	2021-04-07 11:08:48	2021-04-07 11:12:37	2021-04-07 11:12:43	ORDEN DE TRABAJO	Formacion Conpes 92001	Imprimir Ver
2	169	OT_0407081396	2021-04-07 08:13:24	2021-04-07 08:17:27	2021-04-07 08:17:30	ORDEN DE TRABAJO	Formacion Conpes 92001	Imprimir Ver
3	168	OT_0316114409	2021-03-16 11:44:32	2021-03-16 11:52:43	2021-03-16 11:52:48	ORDEN DE TRABAJO	Formacion Conpes 92001	Imprimir Ver
4	167	OT_0316102828	2021-03-16 10:28:59	2021-03-16 10:34:18	2021-03-16 10:34:23	ORDEN DE TRABAJO	Formacion Conpes 92001	Imprimir Ver
5	166	OT_0218155208	2021-02-18 15:52:26	2021-02-18 15:56:50	2021-02-18 15:56:53	ORDEN DE TRABAJO	Formacion Conpes 92001	Imprimir Ver
6	165	OT_0217104618	2021-02-17 10:46:39	2021-02-17 11:03:53	2021-02-17 11:04:12	ORDEN DE TRABAJO	Formacion Conpes 92001	Imprimir Ver

- ✓ **Actas de Trabajo**: Visualizamos el acta de trabajo.
- ✓ Cliqueamos en el botón Imprimir.

Todos los Técnicos | Fecha dd/mm/aaaa | Buscar

FECHA SINCRONIZACION	TIPO PROCESO	TECNICO	ACCION
2021-04-07 11:12:43	ORDEN DE TRABAJO	Formacion Conpes 92001	Imprimir / Ver
2021-04-07 08:17:30	ORDEN DE TRABAJO	Formacion Conpes 92001	Imprimir / Ver
2021-03-16 11:52:48	ORDEN DE TRABAJO	Formacion Conpes 92001	Imprimir / Ver
2021-03-16 10:34:23	ORDEN DE TRABAJO	Formacion Conpes 92001	Imprimir / Ver
2021-02-18 15:56:53	ORDEN DE TRABAJO	Formacion Conpes 92001	Imprimir / Ver
2021-02-17 11:04:12	ORDEN DE TRABAJO	Formacion Conpes 92001	Imprimir / Ver

Una filial del
Grupo EPM
Tu nuevo prestador del servicio de energía
Nit: 901.380.949-1
CARIBEMAR S.A.S E.S.P.

ACTA DE REVISION E INSTALACION ELECTRICA
MEDIDA DIRECTA

CIUDAD	Ciudad Bolivar	Acta No.	OT_0312021774

No. ORDEN	CODIGO O/S	TIPO O/S	NIC	TIPO CLIENTE
OT_0312021774	OT	ORDEN DE TRABAJO		

USUARIO / CLIENTE	DIRECCION	BARRIO	GEOLOCALIZACION
prueba conpe1	abc	abc	8.7642873,-75.8748941

M.T.	C.T.	CARGA CONTRATADA	TECNICO	FECHA INICIO	FECHA FIN
abc	abc	CARGA CONT. VA	prueba conpe1	2020-03-12 02:17:18	2020-03-12 02:18:21

MEDIDOR ENVIADO A LABORATORIO	NO

NOTA: En caso de detectarse una(s) irregularidad(es) en terreno y/o laboratorio, esta acta se constituye en una prueba documental de lo encontrado en el inmueble identificado en este formato.

En caso de que la Empresa recomiende la revisión del medidor en laboratorio, se procederá a retirarlo temporalmente y lo enviara a un laboratorio acreditado por la Superintendencia de Industria y Comercio. Una vez el laboratorio realice la revisión, se le informará el resultado de las pruebas. Si el medidor es NO CONFORME, para la conexión y/o el registro de la medida, Usted dispone de un periodo de facturación (30 dias calendario) a partir de la fecha de este reporte para adquirir con el proveedor que Usted elija los equipos y materiales indicados en esta acta; para lo cual deberá cumplir con las normas técnicas exigidas por la Empresa. Pasado este periodo sin que Usted haya tomado los correctivos, la Empresa podrá hacerlo por cuenta del usuario y se cargara en su factura de energía (Ver Articulo 144 de la Ley 142 de 1994).

NORMALIZACION DE LAS INSTALACIONES ELECTRICAS

SE CAMBIO MEDIDOR	NUMERO(SERIE)	MARCA	LABORATORIO	PROTOCOLO
NO				
TIPO	**LECTURA**	**DIGITOS**	**NUMERO FASES**	**RANGO CORRIENTE**

TRABAJOS EJECUTADOS

ITEM	CODIGO	DESCRIPCION
1	13	Inspección previa en MI y MS

MATERIAL INSTALADO

ITEM	CODIGO	DESCRIPCION	CANTIDAD	COBRABLE
1	3900943	Cable de control 6X12 AWG 600 V	12	NO

MATERIAL SERIADO INSTALADO

CONTROL OPERACIONAL

Los residuos generados en las actividades ejecutadas han sido recolectados y retirados del área de instalación evitando su dispersión en el sitio.	
Los residuos que les aplica devolución en los Almacenes / Centro de acopio de ELECTRICARIBE S.A. E.S.P. han sido debidamente clasificados (Residuos peligrosos, empaques químicos, electrónicos) separados de los Residuos No Peligrosos (papel,empaques de cartón, vidrio)	
Se demuestra orden y aseo en el área intervenida , exenta de sobrantes o residuos generados en la operación.	
Se han recibido quejas por el inadecuado manejo de residuos de la comunidad por actuaciones del Asociado Comercial / Suministrados.	

OBSERVACIONES
abc

✓ **Consulta consumo de Materiales OT**: Esta opción nos permite realizar la exportación de un archivo, proporcionando la información de todo el material consumido por las brigadas en cada una de las Ordenes de Trabajo ejecutas.

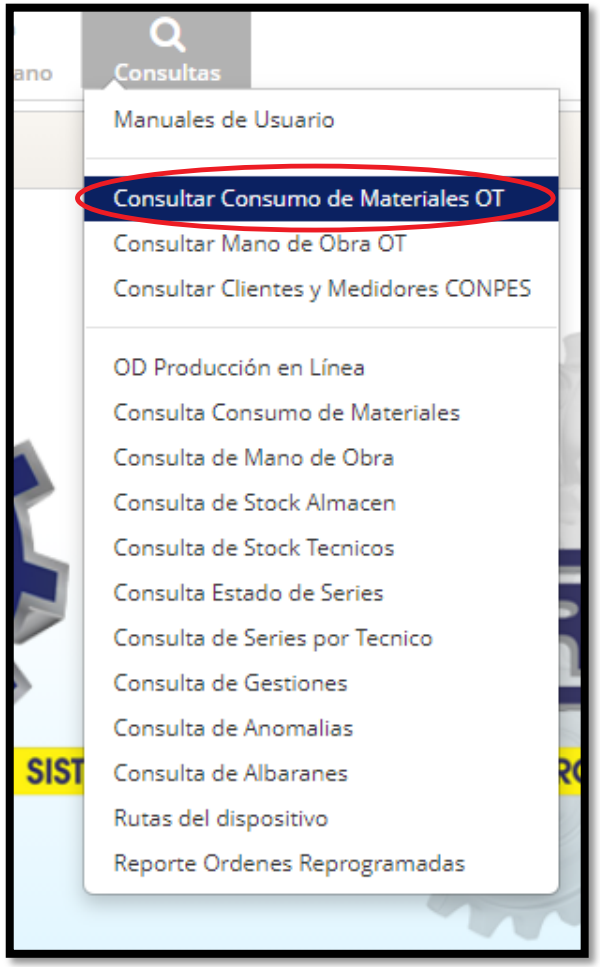

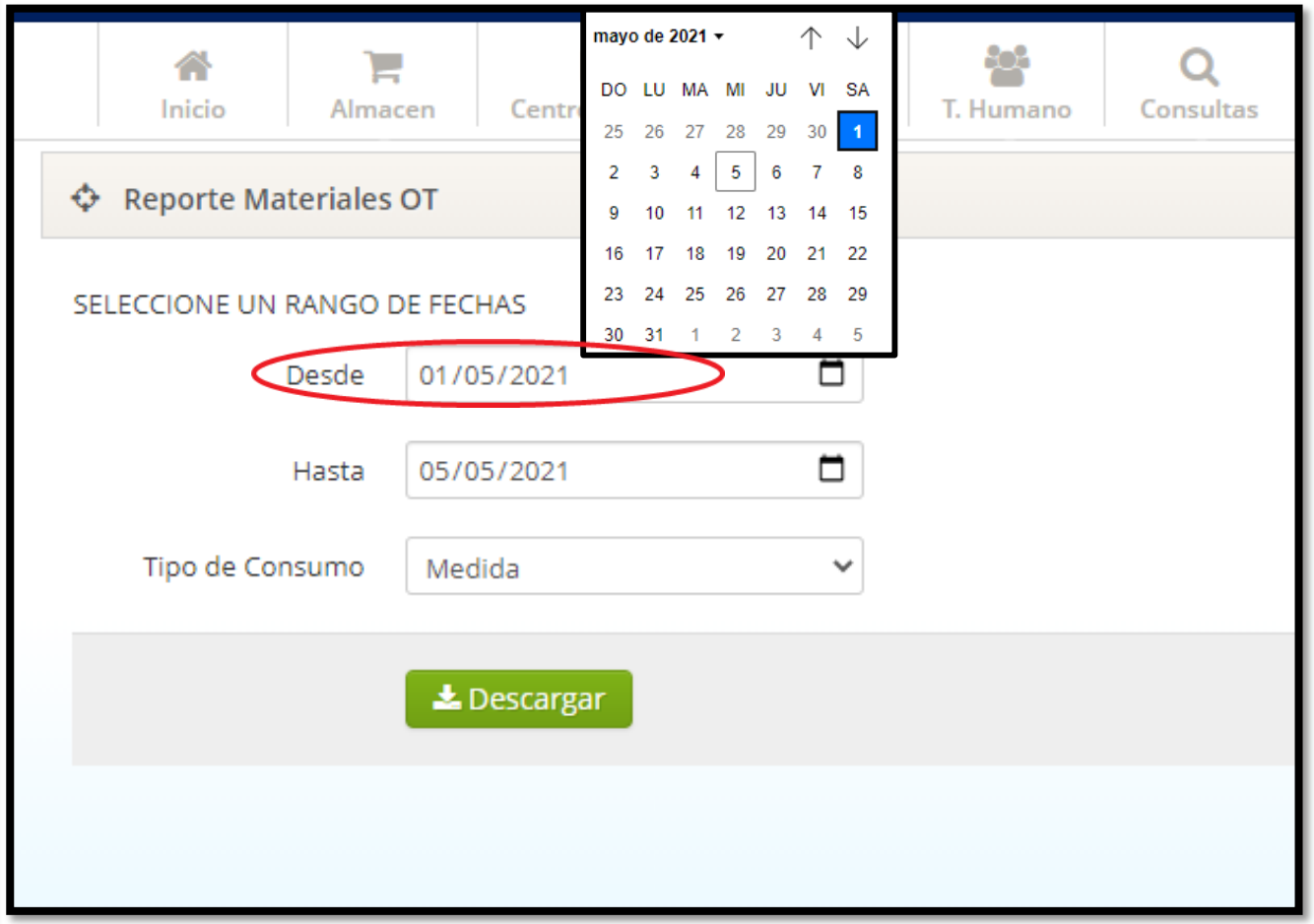

✓ **Consulta de mano de obra OT**: Esta opción nos permite realizar la exportación de un archivo, proporcionando la información de todo las manos de obra realizadas por las brigadas en cada una de las ordenes de Trabajo ejecutadas con su respectiva información.

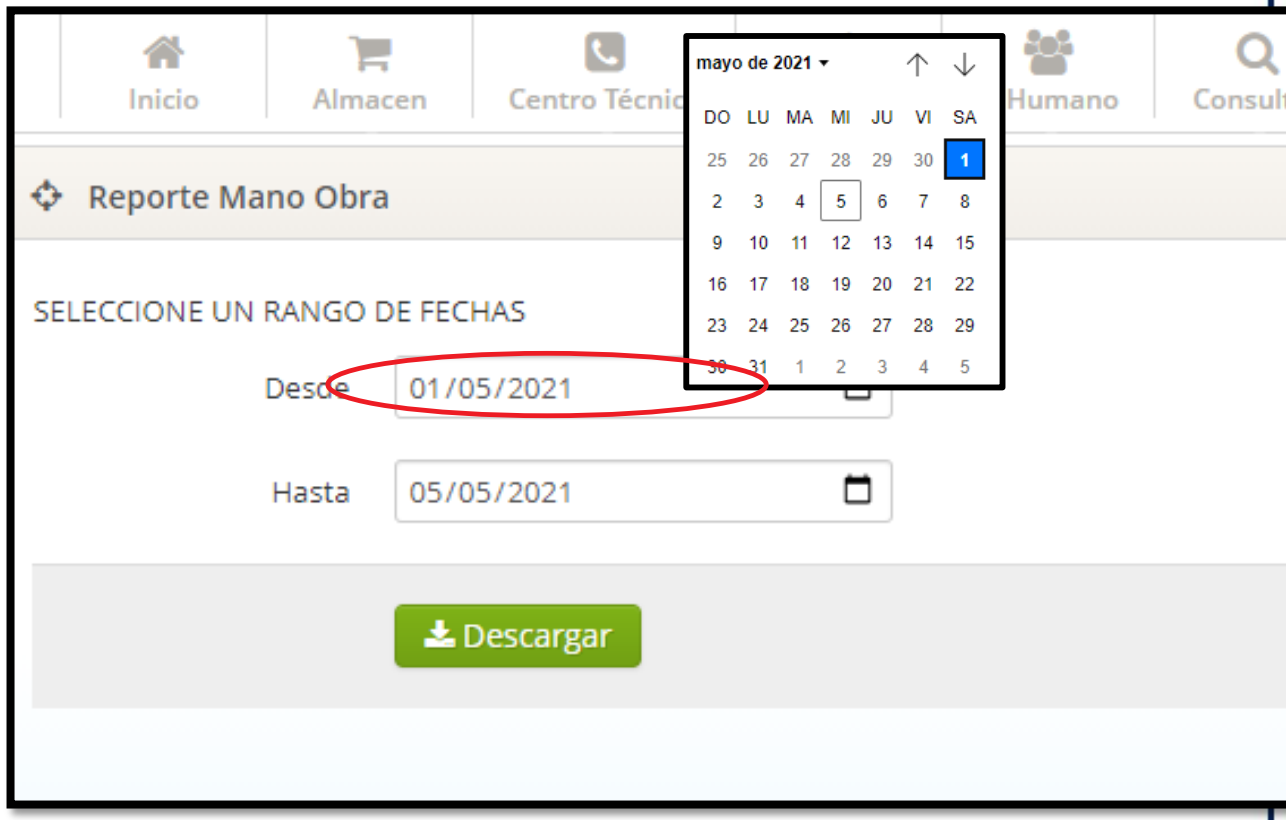

✓ **Consulta Clientes y Medidores Conpes**: Esta opción nos permite realizar la exportación de un archivo, proporcionando la información de los clientes y medidores Conpes procesadas en las ordenes de trabajo.

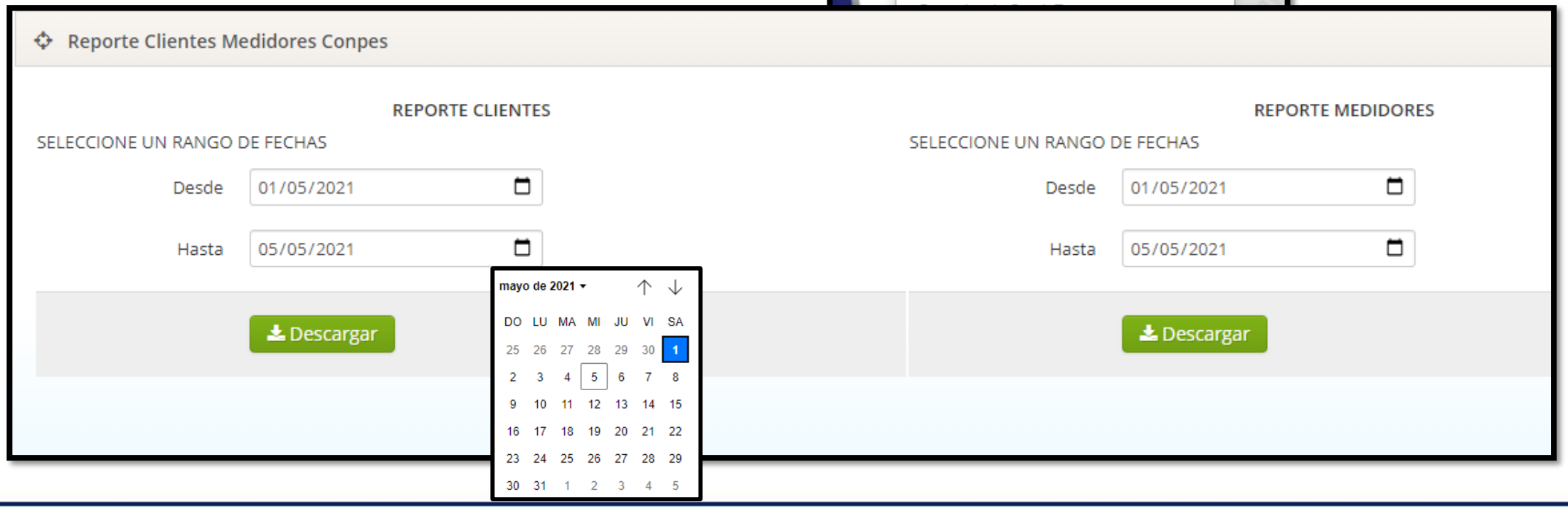

En esta vista nos permite realizar las siguientes consultas.

- ✓ Producción en Línea.
- ✓ Consulta consumo de materiales.
- ✓ Consulta de mano de obra.
- ✓ Consulta stock técnicos.
- ✓ Consulta estado de serie.
- ✓ Consulta de series por técnico.
- ✓ Rutas del dispositivo.
- ✓ Reporte Ordenes Reprogramadas.

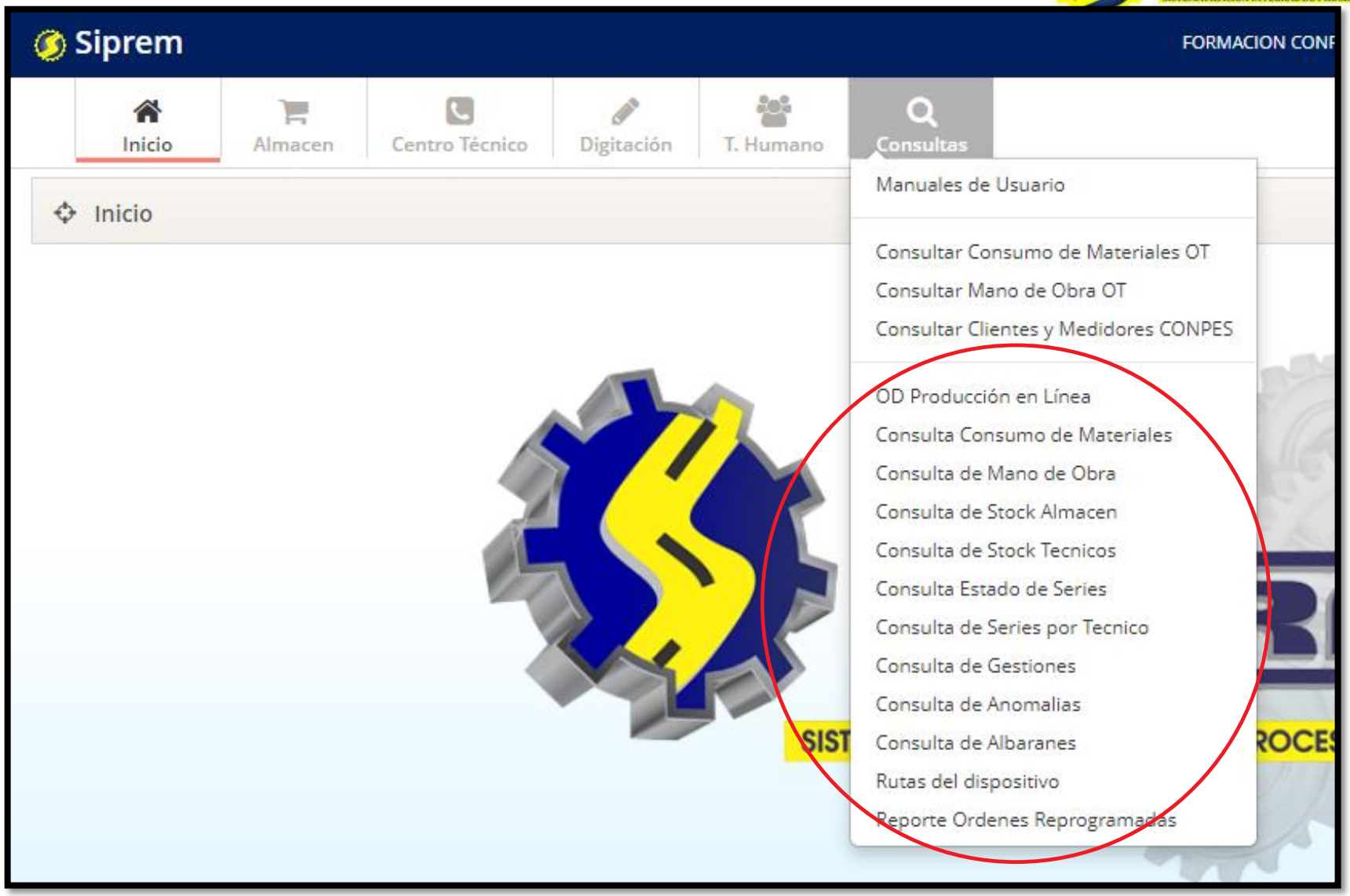

- ✓ **Producción en Línea**: Esta opción nos permite consultar la cantidad de ordenes resueltas, las pendientes y ultima hora de sincronización, esto en tiempo real.

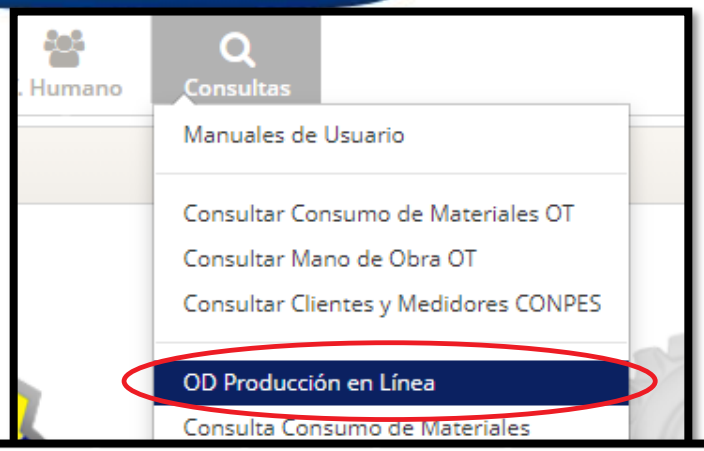

Produccion en linea OD

Buscar

Mostrando desde 1 hasta 18 - En total 18 resultados

IDENTIFICACIÓN	NOMBRE	LINEA DE ACCION	CAP. OP.	OS. PENDIENTES	OS. EJECUTADAS	PRODUCCIÓN	HORA ULT. OS.	ESTADISTICA
56666666666	666666	PQR	t66666	0	0	$ 0	0	
73506143	ADALBERTO PARRA LEDESMA			0	0	$ 0	0	
73239830	ALBEIRO DE JESUSCABRALES DIAZ			0	0	$ 0	0	
73432251	BERNARDO RAFAELMU?OZ ESCORCIA			0	0	$ 0	0	
1052077780	CARLOS TERAN LEGUIA			0	0	$ 0	0	

✓ **Consulta consumo de Materiales**: Esta opción nos permite realizar la exportación de un archivo, proporcionando la información de todo el material consumido por las brigadas en cada una de las ordenes de servicio ejecutas.

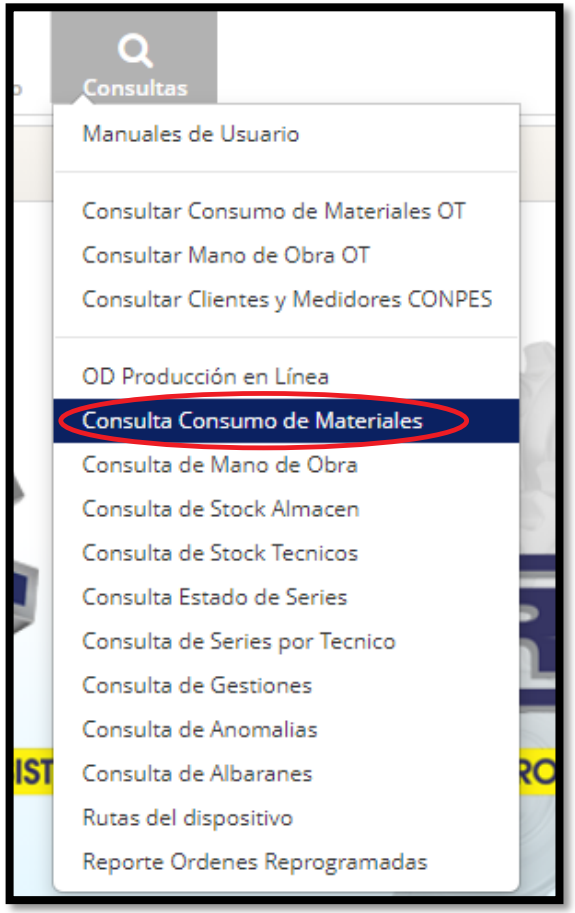

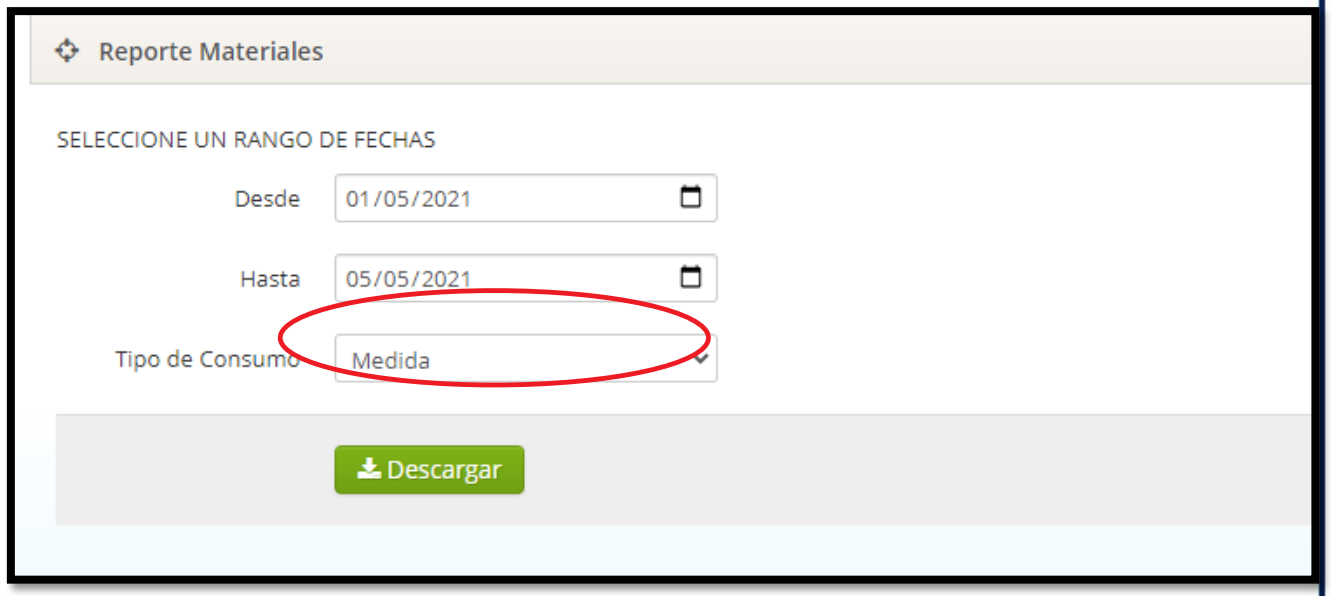

✓ **Consulta de mano de obra**: Esta opción nos permite realizar la exportación de un archivo, proporcionando la información de todo las manos de obra realizadas por las brigadas en cada una de las ordenes de servicio ejecutas con su respectiva información.

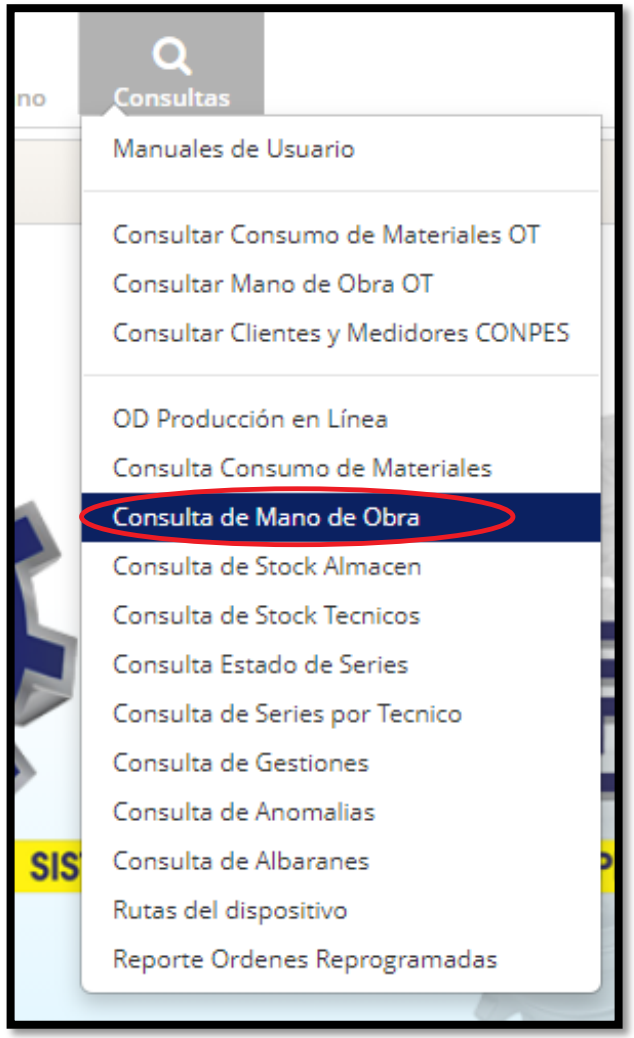

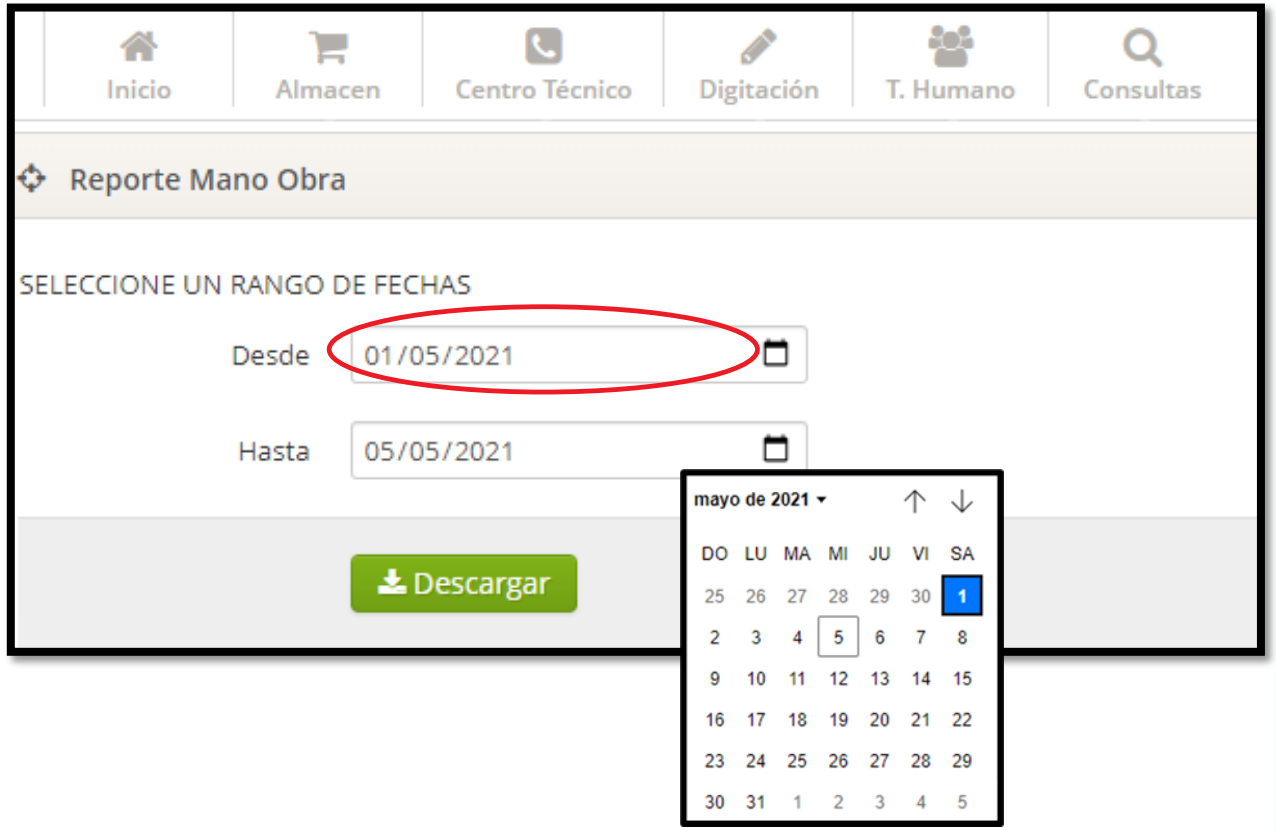

✓ **Consulta de Stock Técnico**: Esta opción nos permite realizar la exportación de un archivo, proporcionando la información de todo el material asignado en cada uno de los técnicos con su respectiva descripción.

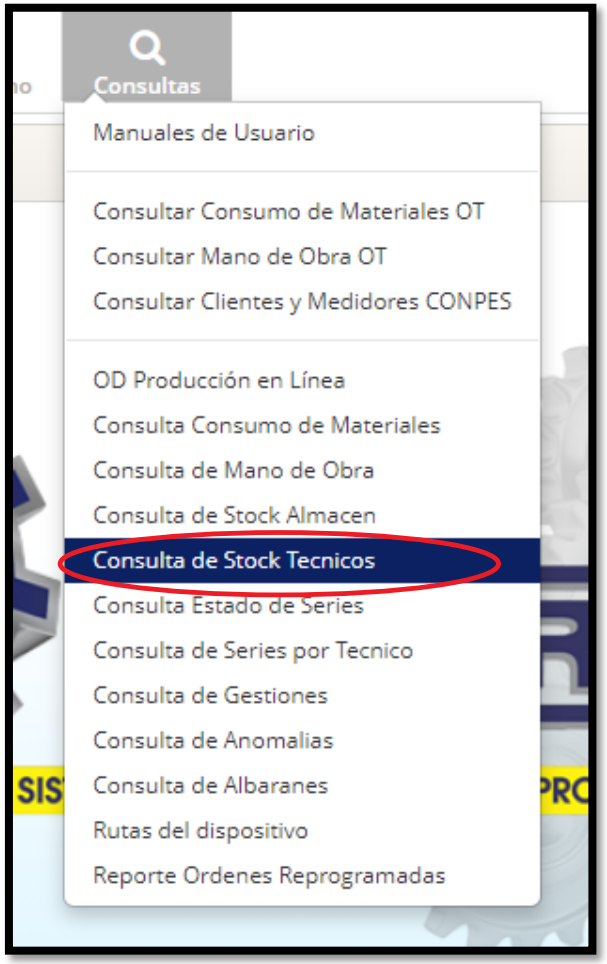

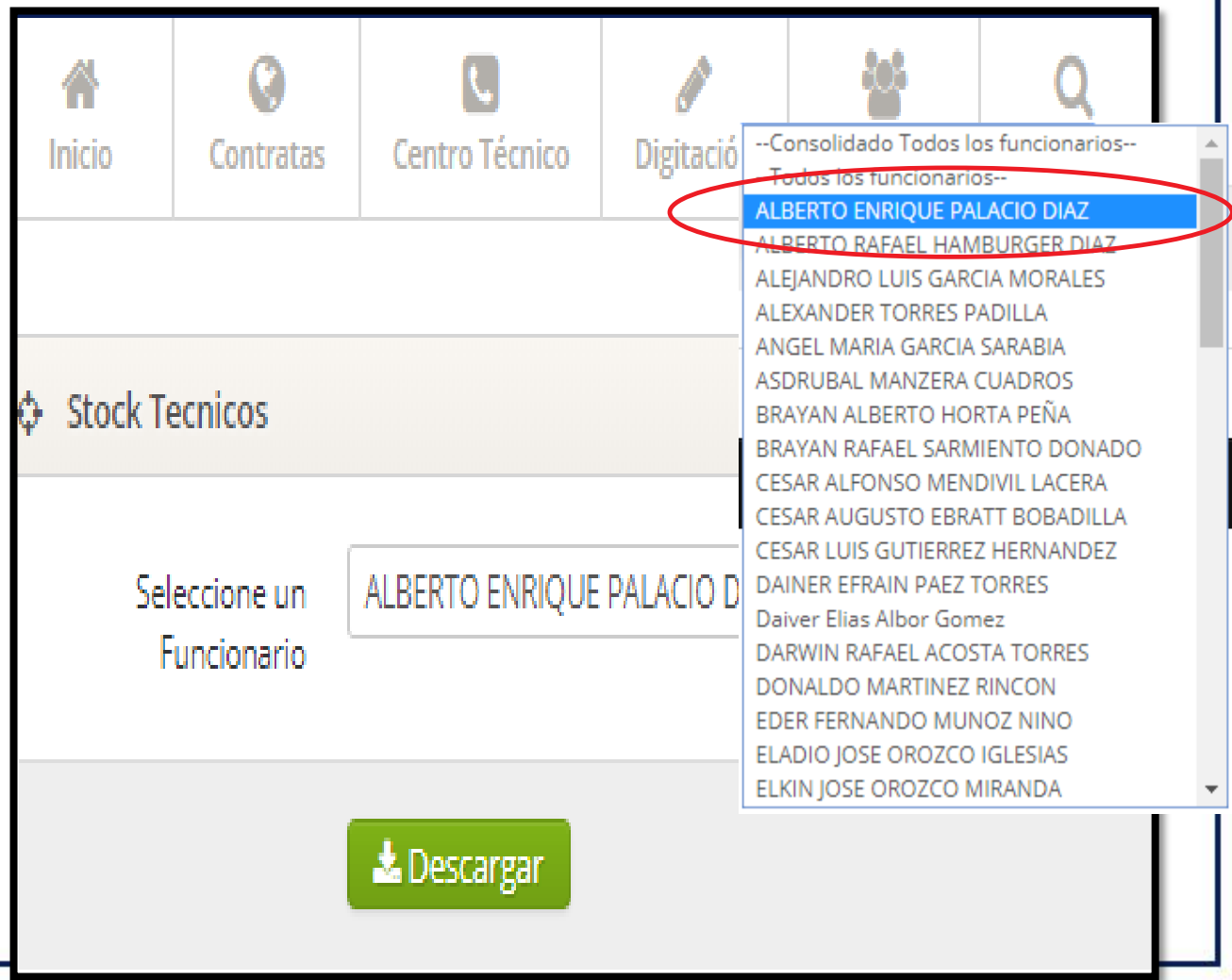

✓ **Consulta Estado de series**: Esta opción nos permite realizar una consulta de un serial especifico visualizando todo el historial de esa serie.

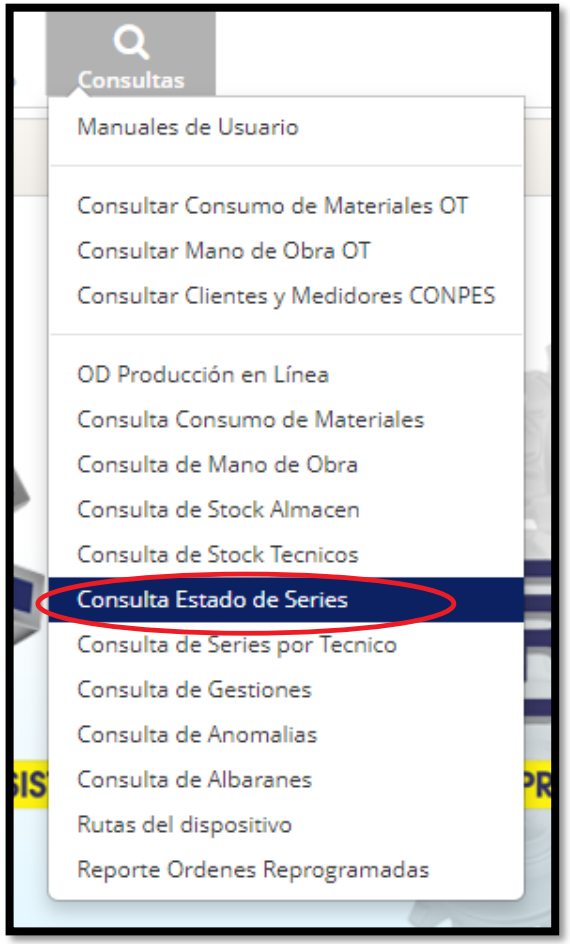

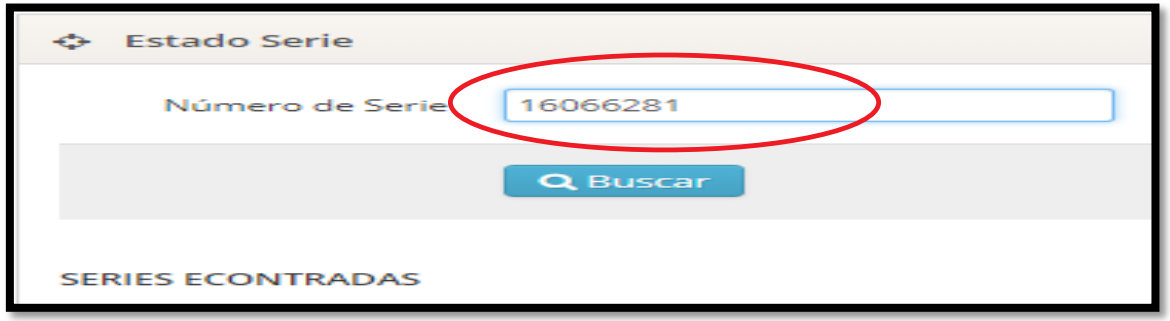

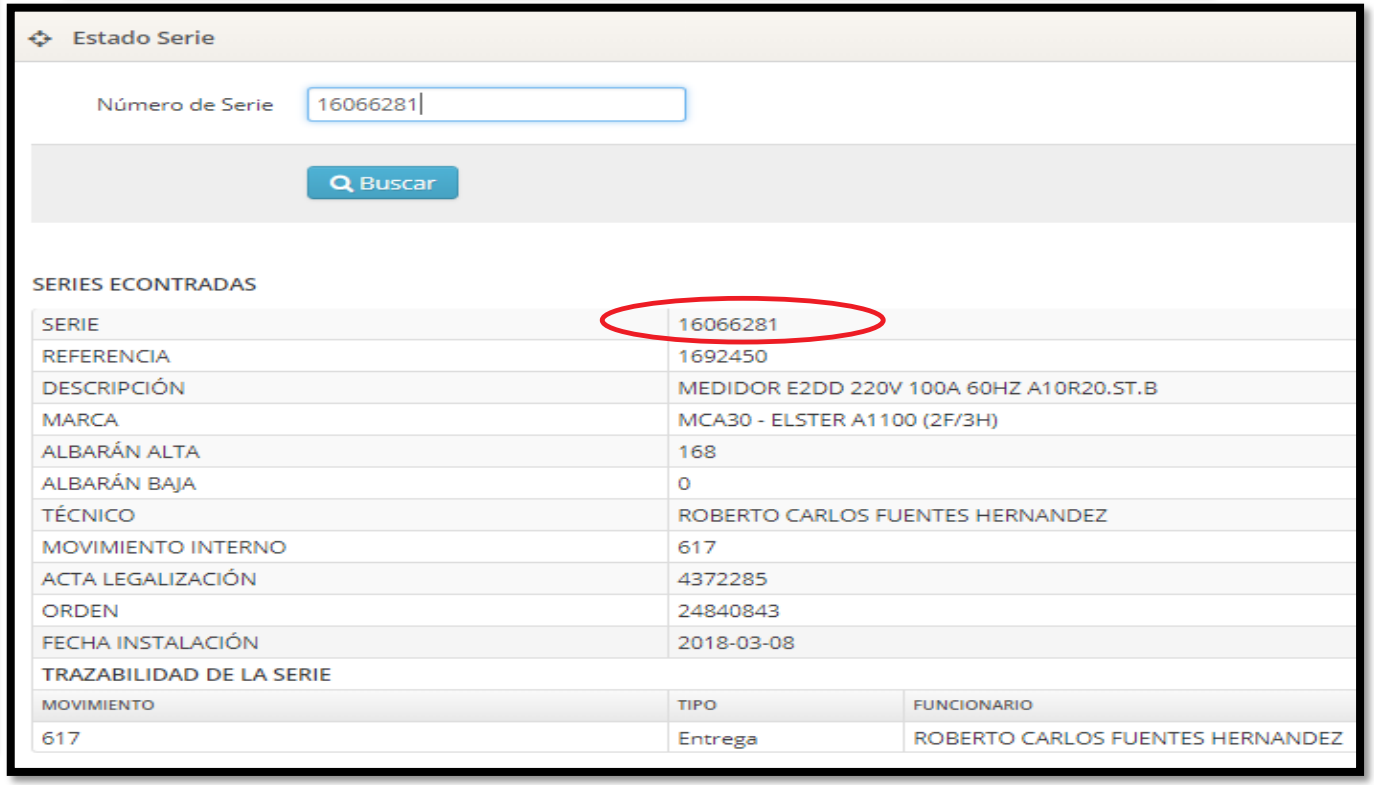

✓ **Consulta de series por Técnico**: Esta opción nos permite realizar una exportación de un archivo, proporcionando la información de todo el material seriado asignado en cada uno de los técnicos con su respectiva descripción.

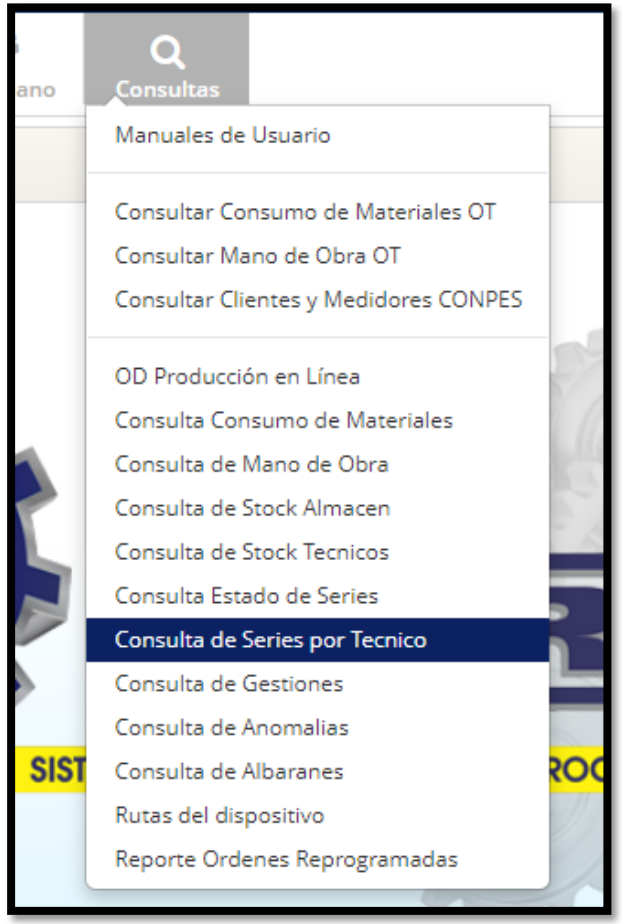

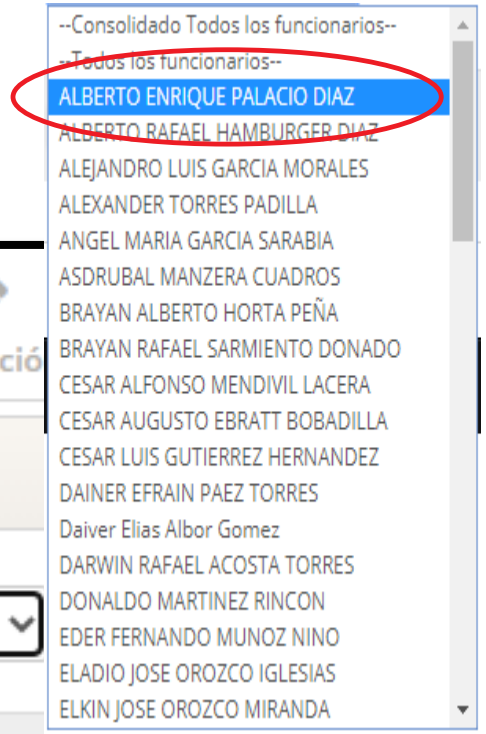

- ✓ **Rutas del Dispositivo**: Esta opción nos permite consultar la ubicación de todos los Dispositivos visualizándolos en el mapa.

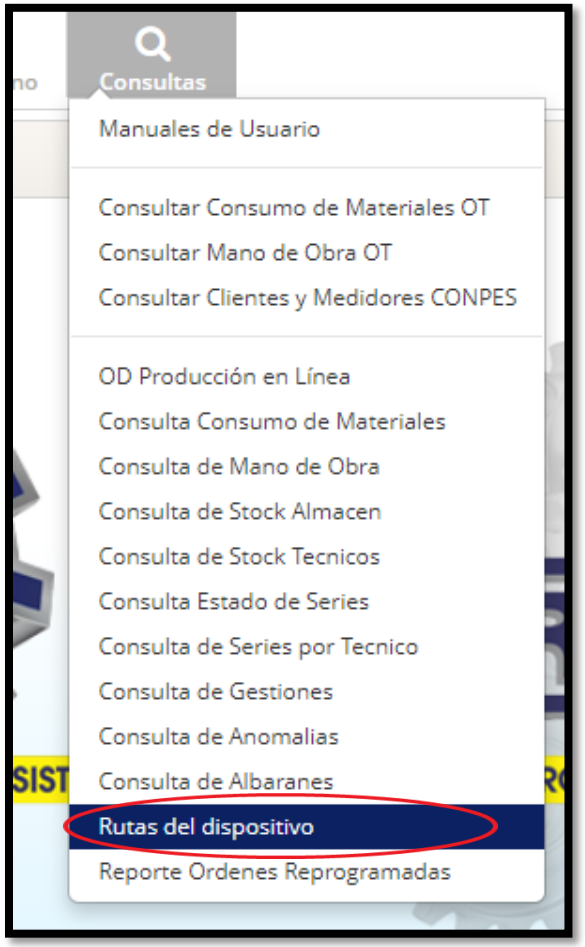

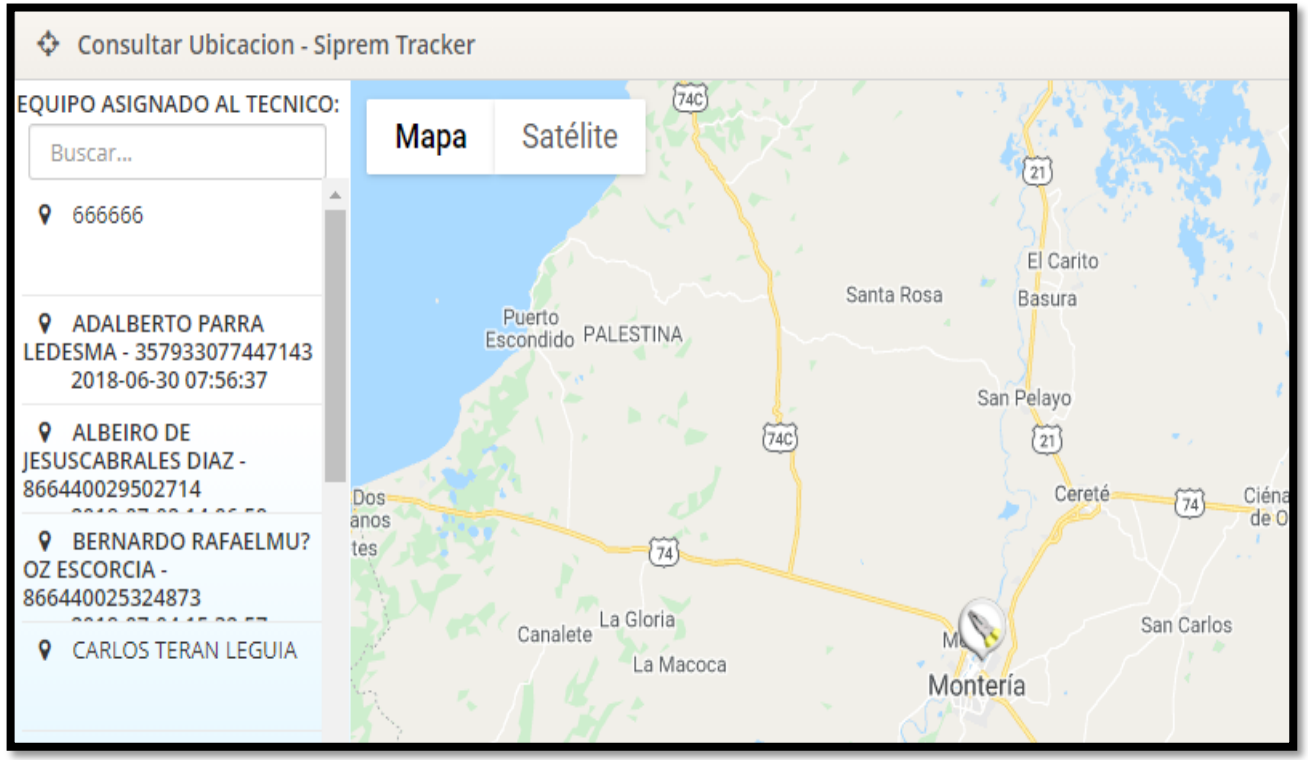

✓ **Reporte Ordenes Reprogramadas**: Esta opción nos permite realizar la exportación de un archivo, proporcionando la información de todas las ordenes reprogramadas por las brigadas en cada una de las ordenes de servicio ejecutas con su respectiva información.

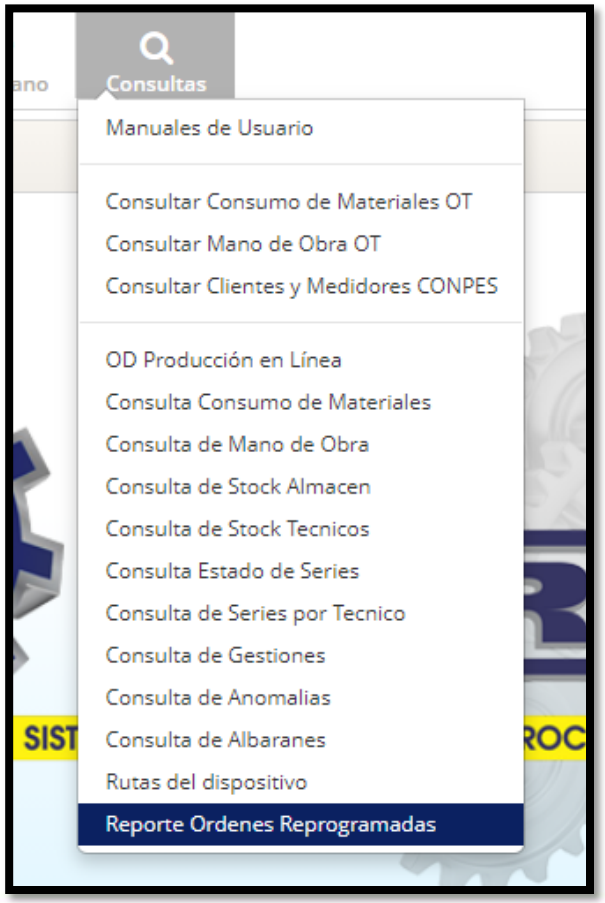

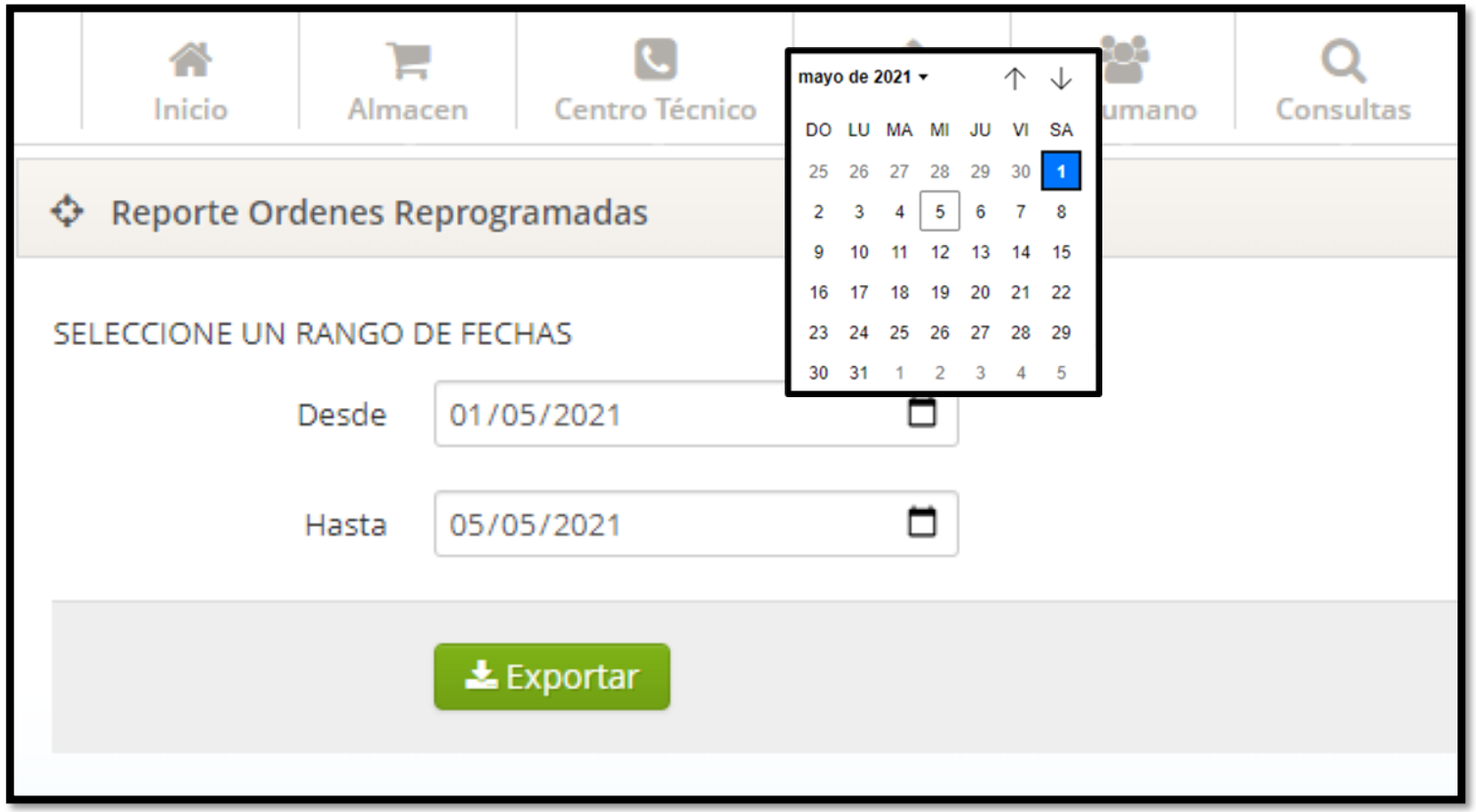

GRACIAS POR SU ATENCION